


Quick start guide

*The Playbook*

**RO  
MP**

*Juke*





Quick start guide

# CONTENTS

# OF *The Playbook*

- 1 Meet ROMP Juke
- 2 Enjoy
- 4 Play Ideas
- 5 Clean
- 6 Charge
- 7 General Content



RO  
MP

**1**

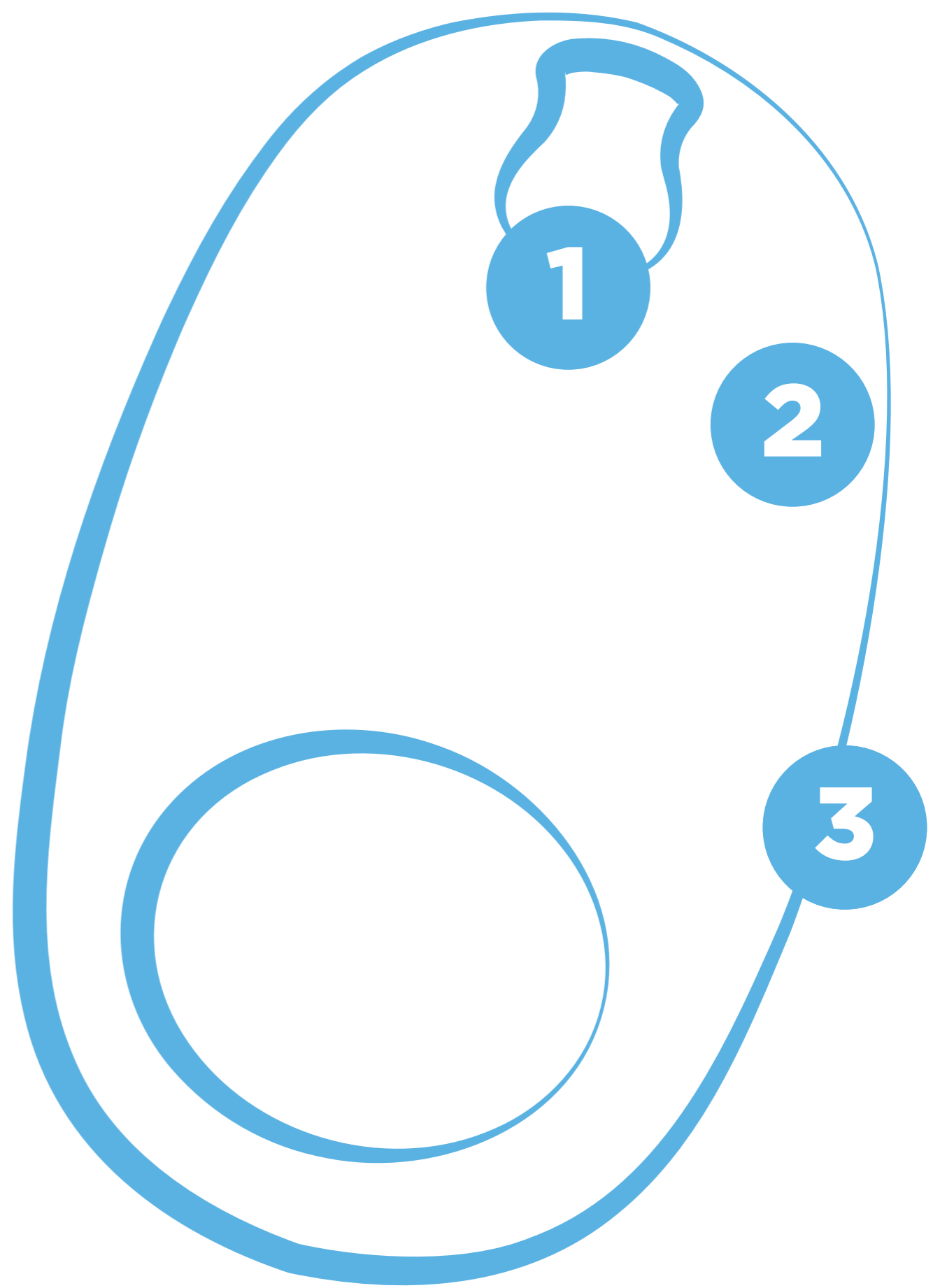
- EN** On/Off & vibration modes button
- CZ** Tlačítko zapnutí/vypnutí a režimů vibrací
- DE** Ein-/Aus-Taste und Vibrationsmodi-Auswahl
- ES** Botón de encendido/apagado y de modos de vibración
- FR** Bouton Marche/Arrêt et pour les modes de vibration
- IT** Pulsante on/off e di modalità di vibrazione
- JP** オン/オフ & 振動モードボタン
- KO** On/Off 및 진동 모드 버튼
- NL** Aan/uit-knop en vibratiestanden
- PL** Przycisk zasilania i trybów wibracji
- PT** Botão Ligar/Desligar e modos de vibração
- RU** Кнопка включения/выключения и переключения
- SE** På/Av- och vibrationslägesknapp
- TC** 開/關與振動模式按鍵
- CN** 开关和振动模式按钮

**2**


- EN** LED light
- CZ** LED kontrolka
- DE** LED-Leuchte
- ES** Luz LED
- FR** LED
- IT** Luce LED
- JP** LEDライト
- KO** LED 표시등
- NL** Ledlampje
- PL** Dioda LED
- PT** Luz LED
- RU** Светодиодный индикатор
- SE** LED-lampa
- TC** LED 燈
- CN** LED 灯

**3**

- EN** Charging hole
- CZ** Otvor pro nabíjení
- DE** Ladeanschluss
- ES** Orificio de carga
- FR** Port de chargement
- IT** Foro di ricarica
- JP** 充電孔
- KO** 충전 홀
- NL** Oplaadingang
- PL** Gniazdo ładowania
- PT** Entrada de carregamento
- RU** Зарядный разъем
- SE** Laddningshål
- TC** 充電孔
- CN** 充电口



- EN** 1. Hold the button for 2 secs to turn ROMP Juke on.
- CZ** 1. Podržte tlačítko stisknuté po dobu 2 vteřin, tím svůj ROMP Juke zapnete.
- DE** 1. Halte die Taste 2 Sekunden lang gedrückt, um ROMP Juke einzuschalten.
- ES** 1. Mantén pulsado el botón durante 2 segundos para encender ROMP Juke.
- FR** 1. Maintenez le bouton enfoncé pendant 2 secondes pour allumer ROMP Juke.
- IT** 1. Tieni premuto il pulsante per 2 secondi per accendere ROMP Juke.
- JP** 1. ボタンを2秒間長押ししてROMP Jukeの電源を入れます。
- KO** 1. 버튼을 2초간 눌러 ROMP Juke를 켭니다.
- NL** 1. Houd de knop 2 seconden ingedrukt om de ROMP Juke in te schakelen.
- PL** 1. Przytrzymaj przycisk przez 2 sekundy, aby włączyć urządzenie ROMP Juke.
- PT** 1. Prima o botão por 2 segundos para ligar o ROMP Juke.
- RU** 1. Нажмите и удерживайте кнопку 2 секунды, чтобы включить ROMP Juke.
- SE** 1. Slå på ROMP Juke genom att hålla knappen intryckt i 2 sekunder.
- TC** 1. 按壓按鍵 2 秒打開 ROMP Juke。
- CN** 1. 按住按钮 2 秒，开启 ROMP Juke。




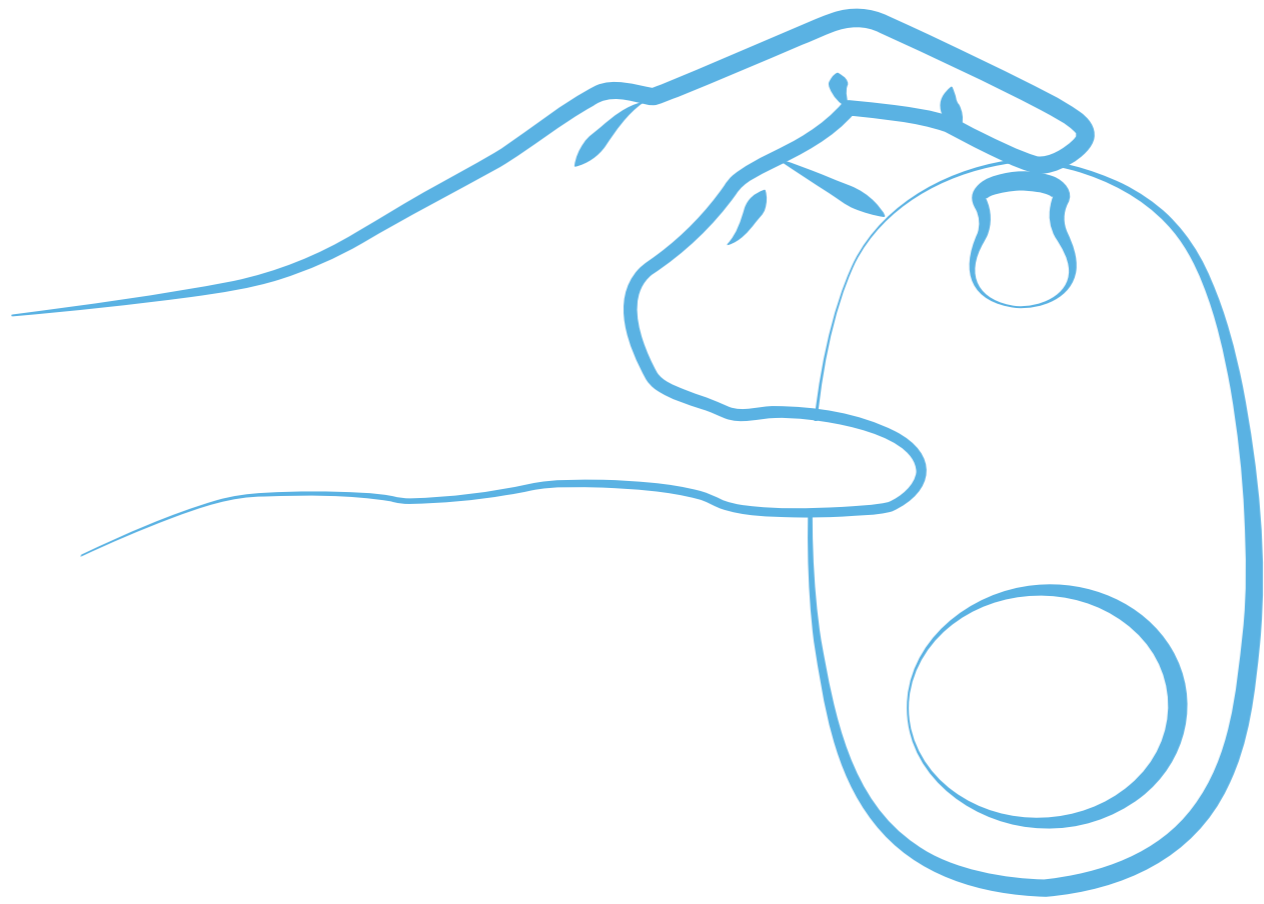
- EN** 2. Apply water-based lube to the inside of the ring and the penis. The more the merrier.
- CZ** 2. Na vnitřní stranu kroužku a na penis naneste lubrikační gel na vodní bázi. Čím více, tím lépe.
- DE** 2. Trage Gleitmittel auf Wasserbasis auf die Innenseite des Rings und auf den Penis auf – je mehr, desto besser.
- ES** 2. Aplica lubricante de base acuosa en el interior del anillo y sobre el pene. Cuanto más, mejor.
- FR** 2. Appliquez généreusement du lubrifiant à base d'eau à l'intérieur de l'anneau et sur votre pénis. Plus il y en a, mieux c'est !
- IT** 2. Applica un lubrificante a base d'acqua all'interno dell'anello e sul pene. Più ne metti e meglio è.
- JP** 2. リングの内側とペニスに、水性の潤滑ゼリーを塗ります。多ければ多いほど、快感は増します。
- KO** 2. 링 내부와 페니스에 수성 윤활제를 바릅니다. 많이 바를수록 농염한 느낌이 됩니다.
- NL** 2. Breng een glijmiddel op waterbasis aan op de binnenkant van de ring en op de penis. Hoe meer, hoe beter.
- PL** 2. Nałóż lubrykant na bazie wody na wewnątrz pierścienia i na penisa. Im więcej, tym lepiej.
- PT** 2. Aplique lubricante à base de água no interior do anel e no pénis. Quanto mais melhor.
- RU** 2. Нанесите смазку на водной основе на внутреннюю часть кольца и на пенис. Чем больше, тем лучше.
- SE** 2. Applicera ett vattenbaserat glidmedel på insidan av ringen och på penis. Ju mer desto bättre.
- TC** 2. 將水基潤滑劑塗抹至圓環內部和陰莖上。越多越好。
- CN** 2. 在圓環和陰莖上塗抹一些水溶性潤滑劑。潤滑劑塗抹量越多，體驗越佳。



- EN** 3. Stretch the ring around the head of the penis and slide it down to the base.
- CZ** 3. Přetáhněte kroužek přes žalud a posouvejte ho dolů ke kořenu.
- DE** 3. Stülpe den Ring über die Eichel und schiebe ihn hinunter bis zur Peniswurzel.
- ES** 3. Estira el anillo alrededor del glande del pene y deslízalo hacia la base.
- FR** 3. Étirez l'anneau autour du gland du pénis et faites-le glisser jusqu'à la base du sexe.
- IT** 3. Allarga l'anello intorno alla testa del pene e fallo scivolare fino alla base.
- JP** 3. リングを伸ばしてペニス先端部につけ、根元まですべさせます。
- KO** 3. 링을 늘리고 귀두를 집어넣은 다음, 뿌리쪽으로 밀어 넣습니다.
- NL** 3. Rek de ring over de eikel van de penis en duw de ring naar beneden, naar de stam.
- PL** 3. Następnie rozciągnij pierścień wokół żołądki i przesuń w stronę nasady penisa.
- PT** 3. Ajuste o anel em torno da cabeça do pénis e deslize-o até à base.
- RU** 3. Растяните кольцо вокруг головки пениса и наденьте, опустив его вниз до основания.
- SE** 3. Töj ut ringen över ollonet och för den nedåt till penisroten.
- TC** 3. 拉伸圓環使其包圍陰莖頭，然後將其下滑至底部。
- CN** 3. 拉伸圓環，套住陰莖頭，直至底部。

- EN** 4. ROMP Juke can be worn in different ways. Make it comfortable with your body, and take the time to explore what feels good.
- CZ** 4. ROMP Juke můžete mít nasazený různě. Umístěte hračku tak, aby vám to bylo příjemné, a nebojte si dát na čas a prozkoumat, co vám udělá dobře.
- DE** 4. ROMP Juke kann auf verschiedene Weise getragen werden. Achte darauf, dass sich das angenehm anfühlt, und nimm Dir Zeit, um herauszufinden, was gut für Dich ist.
- ES** 4. ROMP Juke se puede acomodar de diferentes maneras. Colócalo de la forma que sientas mayor comodidad y tómate tiempo para explorar la mejor sensación.
- FR** 4. ROMP Juke s'utilise de différentes manières. Mettez-vous à l'aise et prenez le temps d'explorer ce qui vous procure du plaisir.
- IT** 4. ROMP Juke può essere indossato in diversi modi. Prenditi un po' di tempo per sperimentare, in modo che risulti confortevole e piacevole.
- JP** 4. ROMP Jukeはさまざまな方法で装着可能です。ご自分の体になじむようにして、ゆっくりと、気持ちのよいものを探し求めましょう。
- KO** 4. ROMP Juke는 다양한 방식으로 착용 가능합니다. 몸에 편안하게 맞추고 천천히 탐색하며 황홀한 기분을 느껴세요.
- NL** 4. De ROMP Juke kan op verschillende manieren worden gedragen. Laat je lichaam aan het apparaat wennen en neem de tijd om te ontdekken wat goed voelt.
- PL** 4. Pierścień ROMP Juke można wykorzystywać na różne sposoby. Ułóż się wygodnie i poświęć trochę czasu, by przekonać się, co sprawia Ci przyjemność.
- PT** 4. O ROMP Juke pode ser usado de diferentes maneiras. Procure a posição mais confortável para o seu corpo e explore durante o tempo que quiser o que sabe bem.
- RU** 4. ROMP Juke можно носить по-разному. Найдите удобное положение. Попробуйте разные способы и найдите то, что вам приятно.
- SE** 4. ROMP Juke kan bäras på olika sätt. Gör det bekvämt för kroppen och ta dig tid att utforska vad som känns skönt.
- TC** 4. ROMP Juke 有多種佩戴方式。確保找到契合您身體的舒適角度，然後緩慢移動探索最佳位置。
- CN** 4. ROMP Juke 有多种使用方式。找到最契合自己身体的角度。不要心急，慢慢找到令自己最为愉悦的使用方式。

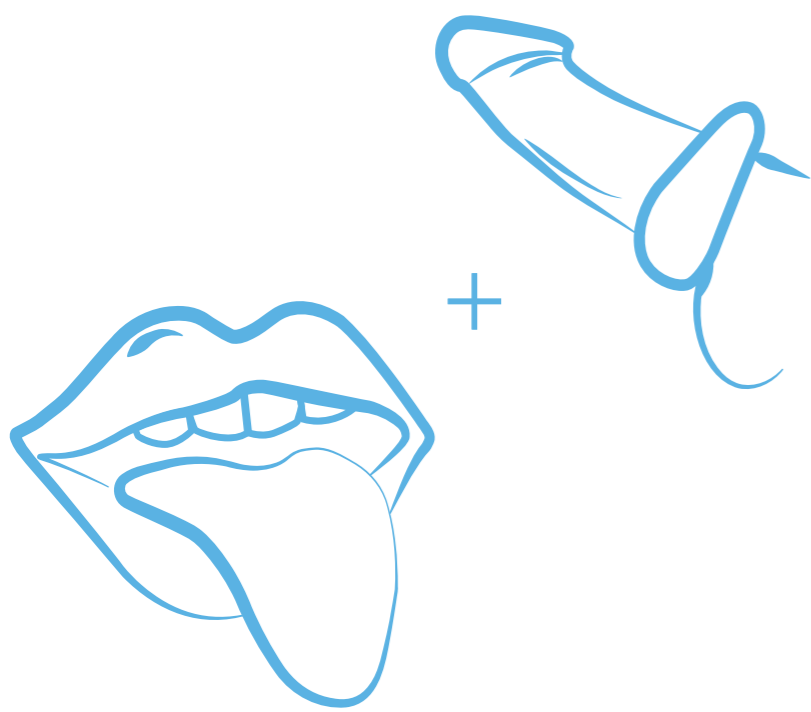




- EN** 5. Briefly press the button to cycle through 6 intensity levels and 4 patterns... and again... and again... until you r-o-o-m-p. Hold the button for 2 secs, and ROMP Juke will switch off.
- CZ** 5. Krátkým stisknutím tlačítka procházejte mezi 6 úrovněmi intenzity a 4 režimy vibrací... znovu... a znovu... dokud se s vámi neotřese celý svět. Podržte tlačítko stisknuté po dobu 2 vteřin, tím ROMP Juke vypnete.
- DE** 5. Drücke kurz die Taste, um zwischen den 6 Intensitätsstufen und 4 Mustern zu wechseln ... noch einmal ... und noch einmal, bis Du den Höhepunkt erreichst. Halte dann die Taste 2 Sekunden lang gedrückt, um ROMP Juke auszuschalten.
- ES** 5. Pulsa brevemente el botón para recorrer los 6 niveles de intensidad y los 4 patrones... otra vez... y otra vez... hasta el éxtasis. Mantén pulsado el botón durante 2 segundos y ROMP Juke se apagará.
- FR** 5. Appuyez brièvement sur le bouton pour parcourir les 6 niveaux d'intensité et les 4 modes et répétez l'opération encore et encore... jusqu'à atteindre l'orgasme. Maintenez le bouton enfoncé pendant 2 secondes pour éteindre ROMP Juke.
- IT** 5. Premi brevemente il pulsante per scorrere tra 6 livelli di intensità e 4 ritmi di vibrazione... fino a un piacere irROMPente. Tieni premuto il pulsante per 2 secondi e ROMP Juke si spegnerà.
- JP** 5. ボタンを短く押すと、6段階の強度レベルと4パターンが繰り返されます。あなたがじっとできなくなるまで、何度も何度も・・・ボタンを2秒間長押しすると、ROMP Jukeの電源が切れます。
- KO** 5. 버튼을 짧게 누르면 6단계 강도와 4가지 패턴 간에 전환하며 점점... 몸을 달구다가... 황홀경에 빠져들 수 있습니다. 버튼을 2초간 길게 누르면 ROMP Juke가 꺼집니다.
- NL** 5. Druk kort op de knop om 6 intensiteitsniveaus en 4 patronen te doorlopen, keer op keer op keer, tot een onvergetelijk hoogtepunt. Houd de knop 2 seconden ingedrukt om de ROMP Juke uit te schakelen.
- PL** 5. Krótko naciśnij przycisk, aby przełączać się między sześcioma poziomami intensywności i czterema trybami... i jeszcze raz... i kolejny... aż do oczekiwanego skutku. Przytrzymaj przycisk przez 2 sekundy, aby wyłączyć urządzenie.
- PT** 5. Prima brevemente o botão para alternar entre 6 níveis de intensidade e 4 padrões ... de novo... e mais uma vez... até não poder mais! Prima o botão por 2 segundos e o ROMP Juke desliga-se.
- RU** 5. Короткими нажатиями кнопки переключайтесь между 6 уровнями интенсивности и 4 режимами... снова... и снова... пока не достигнете пика. Удерживайте кнопку 2 секунды, чтобы выключить ROMP Juke.
- SE** 5. Växla mellan 6 intensitetsnivåer och 4 mönster genom att trycka kort på knappen... och igen... och igen... tills det g-å-å-å-å-r. Stäng av ROMP Juke genom att hålla knappen intryckt i 2 sekunder.
- TC** 5. 短按按鍵可在 6 段強度級別和 4 種模式之間切換，循環往復，直至高潮。按壓按鍵 2 秒即可關閉 ROMP Juke。
- CN** 5. 只要按下按钮，即可在 6 档强度和 4 种模式之间来回切换，无限畅玩，极致享受。按住按钮 2 秒关闭 ROMP Juke。

- EN** ROMP Juke is designed to be played with and can be used on many erogenous zones. Try these suggestions:
- CZ** ROMP Juke je navržený tak, abyste si s ním mohli hrát, a lze jej použít na celou řadu erotogenních zón. Vyzkoušejte tohle:
- DE** ROMP Juke lädt zum Spielen ein und kann für viele erogene Zonen verwendet werden. Probiere einmal Folgendes:
- ES** ROMP Juke está diseñado para utilizarlo jugando y se puede usar sobre muchas zonas erógenas. Prueba estas sugerencias:
- FR** ROMP Juke est conçu pour être utilisé au contact de nombreuses zones érogènes. Nos suggestions :
- IT** ROMP Juke è disegnato per solleticare la voglia di sperimentare e può essere usato su molte zone erogene. Qualche idea stuzzicante:
- JP** ROMP Jukeは、遊びのために設計され、またさまざまな性感帯で使用することができます。これらの提案をお試しください：
- KO** ROMP Juke를 다양한 성감대에 사용하면 색다른 즐거움을 느낄 수 있습니다. 몇 가지 추천드려 볼게요.

- NL** De ROMP Juke is ontworpen om mee te spelen en kan op allerlei verschillende erogene zones worden gebruikt. Probeer dit eens:
- PL** Gadżet erotyczny ROMP Juke działa na wiele stref erogennych. Nasze sugestie:
- PT** O ROMP Juke foi concebido para brincar e explorar, podendo ser usado em várias zonas erógenas. Experimente estas sugestões:
- RU** ROMP Juke создан для игр, и его можно использовать на многих эrogenных зонах. Попробуйте такие идеи:
- SE** ROMP Juke är utformad för att lekas med och kan användas på många erogena zoner. Testa de här förslagen:
- TC** ROMP Juke 專為自慰設計，可用於諸多敏感區域。玩樂建議：
- CN** 在 ROMP Juke 设计之初，即考慮到了多种畅玩模式，因此这款产品可以针对多个性感带，带来多种绝妙体验。一些巧思妙用：



- EN** 1. Enhance the sensations of oral sex by manipulating ROMP Juke while giving or receiving a blowjob.
- CZ** 1. Pohrajte si s ROMP Juke během orálního sexu (ať už v roli poskytovatele nebo příjemce) a zvyšte tak svůj prožitek.
- DE** 1. Steigere das Lustempfinden beim Oralsex, indem Du mit ROMP Juke spielst, während Du Deinen Partner oder Deine Partnerin oral verwöhnst bzw. von ihm/ihr verwöhnt wirst.
- ES** 1. Potencia las sensaciones del sexo oral manipulando ROMP Juke mientras haces o te hacen sexo oral.
- FR** 1. Décuplez les sensations en manipulant ROMP Juke lors que vous pratiquez ou que vous recevez une fellation.
- IT** 1. Amplifica le sensazioni con ROMP Juke mentre pratici o ricevi sesso orale.
- JP** 1. フェラチオをしている、またはされている間、ROMP Jukeを操作してオーラルセックスの興奮を高めます。
- KO** 1. 오럴을 해주거나 받을 때 ROMP Juke를 활용하면 오럴 섹스가 더욱 짜릿해집니다.
- NL** 1. Vergroot de sensatie bij orale seks door de ROMP Juke te manipuleren tijdens het geven of ontvangen van een blowjob.
- PL** 1. Zwiększ doznania, manipulując urządzeniem ROMP Juke podczas seksu oralnego.
- PT** 1. Intensifique todas as sensações manuseando o ROMP Juke enquanto faz ou recebe sexo oral.
- RU** 1. Усильте ощущения от орального секса, используя ROMP Juke.
- SE** 1. Förbättra sensationen vid oralsex genom att manövrera ROMP Juke medan du ger eller tar emot oralsex.
- TC** 1.在口交時操縱 ROMP Juke，增強口交帶來的快感。
- CN** 1.在口交时使用 ROMP Juke，进一步刺激口交带来的快感。

- EN** 2. Boost your masturbation! Penis rings aren't just for penetrative sex. Try using Juke to extend your masturbation, and delay your orgasm.
- CZ** 2. Posuňte masturbaci na novou úroveň! Erekcí kroužky nejsou jen pro penetrativní sex. Zkuste si s pomocí Juke prodloužit masturbaci a oddálit svůj orgasmus.
- DE** 2. Erlebe noch mehr Lust bei der Masturbation! Penisringe sind nicht nur für den penetrativen Sex vorgesehen. Probiere den Juke aus, um die Masturbation zu verlängern und Deinen Orgasmus hinauszuzögern.
- ES** 2. ¡Mejora tu masturbación! Los anillos de pene no solo están pensados para el sexo con penetración. Prueba a usar Juke para mejorar tu masturbación y retrasa tu orgasmo.
- FR** 2. Boostez votre plaisir en solo ! Les anneaux pénienis ne sont pas uniquement conçus pour la pénétration vaginale. Essayez votre sextoy pour faire durer la masturbation et retarder votre orgasme.
- IT** 2. Porta la masturbazione a un livello superiore! La sfera d'azione degli anelli per il pene non si limita alla penetrazione. Prova a usare Juke per prolungare la masturbazione e ritardare l'orgasmo.
- JP** 2. マスターベーションをさらに楽しみましょう！ペニスリングは挿入セックス用ではありません。Jukeを使用し、マスターベーションの時間を長くしたり、オーガズムを遅らせてみましょう。
- KO** 2. 혼자서도 환상적으로 짜릿하게! 페니스 링은 삽입 섹스에만 좋은 게 아닙니다. Juke를 사용하여 더욱 오래 즐기고 절정의 순간을 늦춰보세요.
- NL** 2. Geef je masturbatie een boost! Penisringen zijn niet alleen bedoeld voor penetratieve seks. Probeer je masturbatie te verlengen en je orgasme uit te stellen met de Juke.
- PL** 2. Wzmocnij odczucia podczas masturbacji! Pierścienie na penisa służą nie tylko do seksu penetrującego. Spróbuj ich użyć, aby przedłużyć masturbację i opóźnić orgazm.
- PT** 2. Melhore a sua masturbação! Os anéis penianos não são apenas para o sexo penetrativo. Experimente usar o Juke para prolongar a masturbação e retardar o seu orgasmo.
- RU** 2. Сделайте ручную стимуляцию ярче! Кольца для пениса предназначены не только для секса с проникновением. Попробуйте использовать Juke, чтобы продлить ручную стимуляцию и оттянуть наступление оргазма.
- SE** 2. Förbättra din onani! Penisringar är inte bara till för penetrerande sex. Testa att använda Juke för att förlänga din onani och fördröja din orgasm.
- TC** 2.增強自慰快感！陰莖環不僅可用於插入式性愛。嘗試使用 Juke 來自慰的快感，同時延遲高潮時間。
- CN** 2.增加自慰爽感！不仅可以在水乳交融之时使用阴茎环，还可以在自慰时使用 Juke，延迟高潮，加倍刺激。




- EN** 3. Add ROMP Juke to a sex toy like ROMP Hype to create a dual-stimulating rabbit vibe!
- CZ** 3. Nasadte ROMP Juke na sexuální hračku, jako je ROMP Hype, a vytvořte si tak rabbit vibrátor pro dvojistou stimulaci!
- DE** 3. Kombiniere ROMP Juke mit einem Sex Toy wie dem ROMP Hype und Du erhältst einen Rabbit-Vibrator mit doppelter Stimulation.
- ES** 3. Combina ROMP Juke con un juguete sexual como ROMP Hype para disfrutar de una estimulación doble con vibración de conejito.
- FR** 3. Associez ROMP Juke à un sextoy tel que ROMP Hype pour créer une double stimulation à la manière d'un sextoy rabbit !
- IT** 3. Abbina ROMP Juke a un altro sex toy come ROMP Hype per creare una vibrazione rabbit con una doppia stimolazione!
- JP** 3. ROMP JukeをROMP Hypeのようなセックストイと併用し、デュアルスティミュレーション ラビットパイプを作りましょう！
- KO** 3. ROMP Hype 등의 섹스 토이에 ROMP Juke를 끼우면 듀얼 자극 토기 바이브레이터가 됩니다!
- NL** 3. Voeg de ROMP Juke toe aan een seksspeeltje zoals de ROMP Hype voor een dubbele stimulatie!
- PL** 3. Nałóż ROMP Juke na inny gadżet erotyczny, na przykład ROMP Hype, aby zapewnić podwójną stymulację!
- PT** 3. Junte o ROMP Juke a um brinquedo sexual como o ROMP Hype para criar uma vibração rabbit com estimulação dupla!
- RU** 3. Используйте ROMP Juke в сочетании с такой игрушкой, как ROMP Hype, чтобы получился вибратор для двойной стимуляции!
- SE** 3. Använd ROMP Juke tillsammans med en sexleksak, såsom ROMP Hype, för att skapa dubbelstimulerande kaninvibbar!
- TC** 3.配合使用 ROMP Juke 和 ROMP Hype 等情趣玩具，營造雙重刺激的極致快感！
- CN** 3.将 ROMP Juke 与其他情趣用品（如 ROMP Hype）叠加使用，体验双重刺激，享受极致快感！





- EN** ROMP Juke is waterproof and submersible. You can clean it with warm water and toy cleaner or go and take a bath with it – whichever is more fun!
- CZ** ROMP Juke je vodotěsný a můžete ho zcela ponořit pod vodu. Můžete ho čistit teplou vodou a čisticím prostředkem na hračky nebo se s ním můžete jít vykoupat – je jen na vás, čemu dáte přednost!
- DE** ROMP Juke ist wasserdicht und tauchfähig. Reinige ihn mit warmem Wasser und Toy Cleaner oder nimm ein Bad mit ihm – was immer Dir mehr Spaß macht!
- ES** ROMP Juke es resistente al agua y sumergible. Puedes limpiarlo con agua tibia y un limpiador para juguetes o meterte directamente a la bañera con él – ilo que te parezca más divertido!
- FR** ROMP Juke est étanche et peut s'utiliser sous l'eau. Vous pouvez le nettoyer avec de l'eau chaude et un nettoyeur pour sextoy ou le prendre avec vous dans le bain pour qu'il soit tout propre. C'est vous qui voyez !
- IT** ROMP Juke è impermeabile e può essere sommerso. Puoi pulirlo con acqua calda e un detergente specifico o portarlo a fare il bagno – fai quello che ti ispira di più!
- JP** ROMP Jukeは防水で、水中での使用が可能です。ぬるま湯やトイクリーナーで洗浄することも、またお風呂に入れることもできます。どちらでも楽しい方を選んでください。
- KO** ROMP Juke는 방수 처리되어 있어 물에 담가도 안전합니다. 온수나 토이 클리너로 세척하면 되며, 목욕할 때 가지고 들어가 더욱 짜릿한 경험을 할 수도 있습니다!
- NL** De ROMP Juke is waterdicht en onderdompelbaar. Reinig hem met warm water en een speeltjesreiniger, of neem hem mee in bad. Doe waar jij zin in hebt!
- PL** Urządzenie ROMP Juke jest wodoodporne i można zanurzać je w wodzie. Możesz umyć je ciepłą wodą ze środkiem do czyszczenia gadżetów lub zabrać ze sobą do kąpieli – w zależności od tego, na co akurat masz ochotę!
- PT** O ROMP Juke é submersível e à prova de água. Pode limpá-lo com água morna e um agente de limpeza ou levá-lo a tomar banho consigo, o que for mais divertido!
- RU** ROMP Juke водонепроницаем и работает под водой. Его можно мыть теплой водой и средством для мытья игрушек или брать с собой в ванну – как вам больше нравится!
- SE** ROMP Juke är vattentät och kan sänkas ned i vatten. Du kan rengöra den med varmt vatten och ett rengöringsmedel för leksaker eller ta ett bad med den – gör det som du tycker känns bäst!
- TC** ROMP Juke 採用防水設計，可在水下使用。您可以使用熱水或玩具清潔劑清潔，或者帶著它一起去洗澡——這無疑更加有趣！
- CN** ROMP Juke 具备防水功能，可在水中畅玩。ROMP Juke 可以使用温水和玩具清洁剂进行清洁，还可以在沐浴时随心畅玩！




- EN ROMP Juke needs a power-up?
- CZ Potřebujete svůj ROMP Juke nabít?
- DE ROMP Juke muss geladen werden?
- ES ¿ROMP Juke necesita una recarga?
- FR Votre ROMP Juke a besoin d'être rechargé ?
- IT ROMP Juke ha bisogno di un po' di carica?
- JP ROMP Jukeにパワーアップが必要?
- KO ROMP Juke가 힘이 떨어졌나요?
- NL Heeft de ROMP Juke een oppepper nodig?
- PL ROMP Juke wymaga ładowania?
- PT O ROMP Juke precisa de energia?
- RU Нужно зарядить ROMP Juke?
- SE Behöver ROMP Juke laddas upp?
- TC ROMP Juke 需要充電嗎?
- CN 需要给 ROMP Juke 充电?

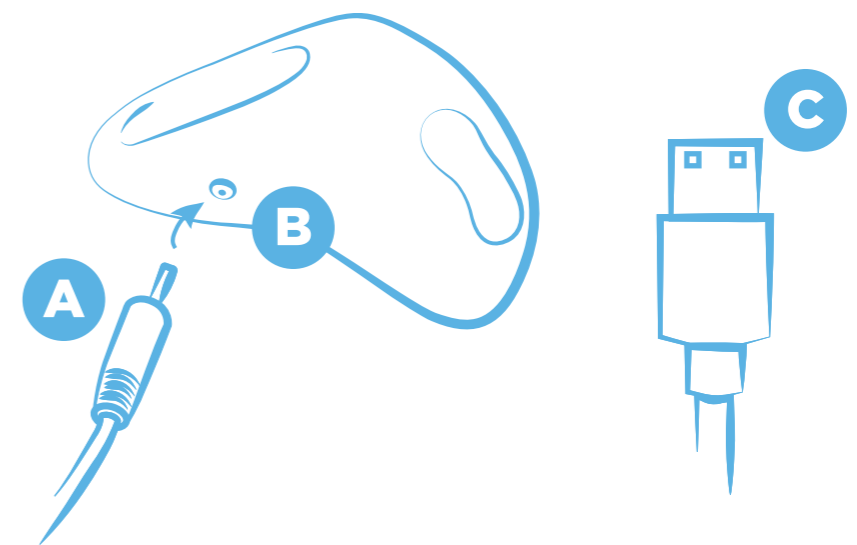
- EN Light off: No power or charger is not properly placed.
- CZ Kontrolka nesvítí: Bez proudu nebo nabíječka není správně umístěna.
- DE Die Leuchte ist aus: Das Toy ist nicht geladen oder das Ladekabel wurde nicht korrekt angeschlossen.
- ES Luz apagada: no hay corriente o el cargador está mal posicionado.
- FR La LED est éteinte : pas d'alimentation électrique ou chargeur mal enclenché.
- IT Spia spenta: dispositivo scarico o caricatore in posizione non corretta.
- JP ライトが消えている：パワーがない、または充電器が正しく設置されていない。
- KO 표시등 꺼짐: 배터리 고갈 또는 충전기 연결 안 됨
- NL Lampje uit: Apparaat is leeg of de lader is niet goed aangesloten.
- PL Dioda LED nie świeci: Brak zasilania lub ładowarka nie została prawidłowo podłączona.
- PT Luz desligada: Sem energia ou carregador inserido incorretamente.
- RU Индикатор не горит: питание отключено, или неправильно вставлен зарядный штекер
- SE Lampan är släckt: Ingen ström eller så är laddaren inte korrekt placerad.
- TC 指示燈關閉：未接通電源或充電器未正確插入。
- CN 灯熄灭：没电或未正确连接充电器。



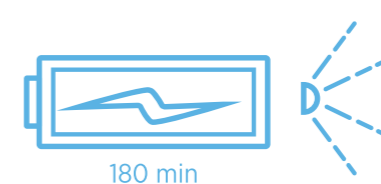
- EN Light on: Fully charged
- CZ Kontrolka svítí: Plně nabito
- DE Die Leuchte leuchtet durchgängig: Das Toy ist vollständig geladen.
- ES Luz encendida: completamente cargado
- FR La LED est allumée : chargement terminé
- IT Spia accesa: carica completa
- JP ライトが消えている：パワーがない、または充電器が正しく設置されていない。
- KO 표시등 꺼짐: 배터리 고갈 또는 충전기 연결 안 됨.
- NL Lampje brandt: Volledig opgeladen
- PL Dioda LED świeci: Urządzenie w pełni naładowane
- PT Luz intermitente: A carregar
- RU Индикатор горит: полностью заряжен
- SE Lampan är tänd: Fulladdad
- TC 指示燈常亮：充電完成
- ZN 灯常亮：已经充满电



- EN Plug the charging pin (A) into the charging hole (B) - yes, the little hole into the silicone! - and then connect the USB (C) to an electric source. After 180 min, your ROMP Juke will be full of energy and ready to r-o-o-o-mp you again for a whole hour!
- CZ Zastrčte nabíjecí kolík (A) do nabíjecí zdiřky (B) - ano, do toho malého otvoru v silikonu! Pak připojte USB (C) ke zdroji napájení. O 180 minut později bude váš ROMP Juke plný energie a připravený s vámi dovádět celou hodinu!
- DE Steck den Ladepin (A) in den Ladeanschluss (B); das ist das kleine Loch im Silikon. Verbinde dann den USB-Stecker (C) mit einer Stromquelle. Nach 180 Min ist Dein ROMP Juke vollständig geladen und für eine weitere Stunde Spielfreude bereit.
- ES Enchufa la clavija de carga (A) en el orificio de carga (B); sí, el pequeño orificio en la silicona. A continuación, conecta el enchufe USB (C) a una toma eléctrica. Después de 180 minutos, iROMP Juke estará lleno de energía y a punto para llevarte al siguiente éxtasis durante toda una hora!
- FR Insérez la broche de chargement (A) dans le port de chargement (B), c'est-à-dire le petit trou dans le silicone. Branchez ensuite le port USB (C) à une source d'alimentation électrique. Au bout de 180 minutes, votre ROMP Juke est totalement rechargé et prêt à vous faire vivre de délicieux moments pendant une heure !
- IT Allora inserisci il connettore di ricarica (A) nel foro di ricarica (B) - sì, proprio il piccolo foro nel silicone! - e poi collega l'USB (C) a una fonte di alimentazione elettrica. Dopo 180 minuti, il tuo ROMP Juke sarà pieno di vigore e pronto a darti ancora un piacere iROMPente per un'ora intera!
- JP 充電ピン(A)を充電孔(B)に差し込みます。そうです、シリコンにある小さな穴です！その後、USB(C)を電源に接続します。180分後、ROMP Jukeがフル充電され、再びじっとしてられない時間をもたらします。
- KO 충전 핀(A)을 충전 홀(B)에 꽂으면 됩니다. 실리콘에 작은 구멍이 보일 거예요! 그리고 USB 단자(C)를 충전기에 연결하면 됩니다. 180분 정도가 지나면 ROMP Juke가 완충되어 다시 엄청난 힘을 내 황홀경으로 이끌 겁니다!
- NL Steek de oplaadpin (A) in de oplaadgang (B). Inderdaad, dat is het kleine gaatje in het silicone! Sluit dan de USB (C) aan op een voedingsbron. Na 180 minuten is de ROMP Juke volledig opgeladen en weer klaar voor een uur lang genieten!
- PL Włóż wtyk ładowania (A) do gniazda ładowania (B) - to ten mały otwór w silikonie - a następnie podłącz przewód USB (C) do źródła zasilania. Po 180 minutach Twoje urządzenie ROMP Juke będzie pełne energii i gotowe, aby znów działać przez całą godzinę!
- PT Ligue o pino de carregamento (A) na entrada de carregamento (B) - o pequeno furinho no silicone! - e depois conecte o USB (C) a uma fonte de energia. Após 180 min, o seu ROMP Juke estará cheio de energia e pronto para brincar outra vez durante uma hora inteira!
- RU Вставьте зарядный штекер (A) в зарядный разъем (B) - да, в маленькую дырочку в silicone! - и подключите USB (C) к источнику питания. Через 180 минут ROMP Juke будет полон энергии и готов снова развлекать вас целый час!
- SE Sätt i laddningsstiftet (A) i laddningshålet (B) - ja, det lilla hålet i silikonet! Anslut sedan USB-kabeln (C) till en strömkälla. Efter 180 minuter är ROMP Juke full av energi och åter redo för en hel timmes vilda lekar!
- TC 將充電針(A)插入充電孔(B)，也就是硅膠內的這個小孔！然後將USB(C)連接至電源。180分鐘後，您的ROMP Juke即可恢復滿電狀態，再次為您帶來一整個小時的快感！
- CN 将充电头(A)插入充电口(B)，就是硅胶表面上的小开口！然后将USB端(C)连接到电源。ROMP Juke 充满电需要两个小时，随后便可畅玩整整一小时！



- EN Light blinking: Charging
- CZ Kontrolka bliká: Nabíjení
- DE Die Leuchte blinkt: Das Toy wird geladen.
- ES Luz intermitente: cargando
- FR La LED clignote : chargement en cours
- IT Spia lampeggiante: in carica
- JP ライトが点滅している：充電中
- KO 표시등 점멸: 충전 중
- NL Lampje knippert: Wordt opgeladen
- PL Dioda LED miga: Ładowanie
- PT Luz acesa: Totalmente carregado
- RU Индикатор мигает: идет зарядка
- SE Lampan blinkar: Laddas
- TC 指示燈閃爍：正在充電
- ZN 灯闪烁：充电中





## EN General Content

### Electrical Rating

Model: Juke  
Model No.: RPCR

### Power Input

3,7 V 0,22 A: Built-in Lithium-Ion rechargeable battery. 5 V 0,32 A: When charged using USB. Charging device: USB AC adaptor (not included). Use original provided cable only.

### Content of Delivery

ROMP Juke penis ring, USB charging cable (AC Adapter not included), Quick start guide, Safety instructions.

### Environmental Protection

As a distributor of electronic devices, we are legally obliged to accept the return of waste electrical and electronic devices free of charge. We expressly state that you as the user are legally obliged to return used batteries. Never throw away electronic devices or batteries in the household waste. The symbol shown below (crossed-out wheeled bin) is intended to expressly remind you of this.

Manufactured and distributed by

**WOW Tech Europe GmbH**  
Hermann-Blankenstein-Straße 5, 10249 Berlin  
[www.wowtech.com](http://www.wowtech.com)

WOW Tech Europe GmbH reserves the right to make technical changes and changes to the design that serve to improve the device. For information regarding patents see [romp.toys/patents](http://romp.toys/patents).

### Customer care

[care@romp.toys](mailto:care@romp.toys)  
[www.romp.toys](http://www.romp.toys)  
Designed in Germany. Made in China.  
Date of issue: 12/2021  
Partnumber: MA-00125

## DE Allgemeines

### Elektrische Leistung

Modell: Juke  
Modellnr.: RPCR

### Leistungsaufnahme:

3,7 V 0,22 A: Eingebauter Lithium-Ionen-Akku. 5 V 0,32 A: Beim Aufladen per USB. Ladegerät: USB-Wechselstromadapter (nicht im Lieferumfang enthalten). Verwende nur das mitgelieferte Originalkabel.

### Lieferumfang

ROMP Juke Penisring, USB-Ladekabel (Netzteil nicht enthalten), Kurzanleitung, Sicherheitshinweise.

### Umweltschutz

Als Anbieter elektronischer Geräte sind wir gesetzlich verpflichtet, elektrische und elektronische Altgeräte kostenlos zurückzunehmen. Wir weisen zudem ausdrücklich darauf hin, dass Du als Nutzer:in gesetzlich verpflichtet bist, gebrauchte Batterien an den dafür vorgesehenen Sammelstellen zurückzugeben. Entsorge elektronische Geräte oder Batterien niemals im Hausmüll. Darauf weist auch das nachstehende Symbol (durchgestrichene Mülltonne auf Rädern) ausdrücklich hin.

Inverkehrbringer

**WOW Tech Europe GmbH**  
Hermann-Blankenstein-Straße 5, 10249 Berlin  
[www.wowtech.com](http://www.wowtech.com)

WOW Tech Europe GmbH behält sich technische Änderungen und Designänderungen vor, die der Verbesserung des Geräts dienen. Informationen zu Patenten findest Du unter [romp.toys/patents](http://romp.toys/patents).

### Kundendienst

[care@romp.toys](mailto:care@romp.toys)  
[www.romp.toys](http://www.romp.toys)  
Entwickelt in Deutschland. Hergestellt in China.  
Datum der Auflage: 12/2021  
Teilenummer: MA-00125

## FR Informations techniques

### Puissance électrique :

Modèle : Juke  
No du modèle : RPCR

### Puissance

3,7 V 0,22 A : batterie lithium-ion intégrée rechargeable. 5 V 0,32 A : chargement via USB. Chargeur : adaptateur secteur USB (non fourni). Utiliser uniquement le câble fourni avec l'appareil.

### Contenu de la livraison

Anneau pénien ROMP Juke, câble de recharge USB (adaptateur CA non fourni), guide de démarrage rapide, consignes de sécurité.

### Protection de l'environnement

En tant que distributeur d'appareils électroniques et conformément à la législation, nous sommes tenus de garantir le retour gratuit des appareils électriques et électroniques obsolètes. En tant qu'utilisateur, il vous incombe de renvoyer vos piles usagées. Les appareils électroniques ne doivent jamais être jetés avec les ordures ménagères. Le symbole ci-dessous (poubelle barrée) sert de rappel à cet égard.

Fabriqué et commercialisé par

**WOW Tech Europe GmbH**  
Hermann-Blankenstein-Straße 5, 10249 Berlin  
[www.wowtech.com](http://www.wowtech.com)

WOW Tech Europe GmbH se réserve le droit d'effectuer des modifications techniques ou de design afin d'améliorer l'appareil. Pour en savoir plus sur les brevets, rendez-vous sur [romp.toys/patents](http://romp.toys/patents).

### Service client

[care@romp.toys](mailto:care@romp.toys)  
[www.romp.toys](http://www.romp.toys)  
Conçu en Allemagne. Fabriqué en Chine.  
Date de publication : 12/2021  
Référence : MA-00125

## CZ Obecné informace

### Elektrická klasifikace

Model: Juke  
Modelové číslo: RPCR

### Vstupní napájení

3,7 V 0,22 A: Integrovaná lithium-iontová dobíjecí baterie. 5 V 0,32 A: Při nabíjení přes USB. Nabíječka: Síťový adaptér USB (není součástí dodávky). Používejte výhradně originální příbalený kabel.

### Obsah dodávky

Erekční kroužek ROMP Juke, nabíjecí kabel USB (síťový adaptér není součástí dodávky), stručný návod k použití, bezpečnostní pokyny.

### Ochrana životního prostředí

Jako distributor elektronických zařízení jsme ze zákona povinni bezplatně přijímat elektrická a elektronická zařízení zpět. Výslovně uvádíme, že vy jako uživatelé jste ze zákona povinni vracet použité baterie. Elektronická zařízení ani baterie nikdy nevyhazujte do domovního odpadu. Níže uvedený symbol (přeškrtnutá popelnice na kolečkách) vám to má výslovně připomenout.

Výrobce a distributor

**WOW Tech Europe GmbH**  
Hermann-Blankenstein-Straße 5, 10249 Berlin  
[www.wowtech.com](http://www.wowtech.com)

Společnost WOW Tech Europe GmbH si vyhrazuje právo provádět technické změny a změny designu, které slouží k vylepšení stimulatoru. Informace o patentech naleznete na webových stránkách [romp.toys/patents](http://romp.toys/patents).

### Péče o zákazníky

[care@romp.toys](mailto:care@romp.toys)  
[www.romp.toys](http://www.romp.toys)  
Navrženo v Německu. Vyrobeno v Číně. Datum vydání: 12/2021  
Číslo dílu: MA-00125

## ES Información general

### Valores eléctricos

Modelo: Juke  
N.º de modelo: RPCR

### Entrada de corriente

3,7 V 0,22 A: Batería recargable de iones de litio integrada. 5 V 0,32 A: En caso de carga por USB. Dispositivo de carga: Adaptador de CA USB (no incluido). Utiliza solamente el cable original suministrado.

### Contenido del paquete

Anillo para el pene ROMP Juke, cable de carga USB (no incluye adaptador de CA), guía de inicio rápido, instrucciones de seguridad.

### Protección medioambiental

Como distribuidor de equipos electrónicos, estamos obligados por la ley a aceptar de forma gratuita la devolución de dispositivos eléctricos y electrónicos de residuo. Declaramos expresamente que como usuario estás obligado por la ley a la devolución de las baterías usadas. No deseches jamás equipos electrónicos o baterías junto con la basura doméstica. El símbolo mostrado más abajo (cubo de basura tachado) pretende recordar de forma expresa este aviso.

Fabricado y distribuido por

**WOW Tech Europe GmbH**  
Hermann-Blankenstein-Strasse 5, 10249 Berlin  
[www.wowtech.com](http://www.wowtech.com)

WOW Tech Europe GmbH se reserva el derecho de realizar modificaciones técnicas y de diseño con el fin de mejorar el dispositivo. Más información relativa a las patentes en [romp.toys/patents](http://romp.toys/patents).

### Atención al cliente

[care@romp.toys](mailto:care@romp.toys)  
[www.romp.toys](http://www.romp.toys)  
Diseñado en Alemania. Fabricado en China.  
Fecha de edición: 12/2021  
N.º de referencia: MA-00125

## IT Contenuti generali

### Valori elettrici

Modello: Juke  
Num. modello: RPCR

### Potenza in ingresso:

3,7 V 0,22 A: Batteria Li-ion ricaricabile incorporata. 5 V 0,32 A: Se ricaricato via USB. Dispositivo di ricarica: Adattatore CA USB (non incluso). Usare solo il cavo originale in dotazione.

### Contenuto della fornitura

Anello per pene ROMP Juke, cavo di ricarica USB (adattatore CA non incluso), guida di avvio rapido, istruzioni di sicurezza.

### Tutela dell'ambiente

In quanto distributore di dispositivi elettronici, abbiamo l'obbligo per legge di accettare la restituzione dei rifiuti di dispositivi elettrici ed elettronici gratuitamente. Inoltre dichiariamo espressamente che tu, in quanto utente, sei legalmente obbligato/a a restituire le batterie usate. Non buttare mai i dispositivi elettronici o le batterie insieme ai rifiuti domestici. Il simbolo mostrato qui in basso (bidone barrato) ha lo scopo di ricordartelo in modo chiaro.

Prodotto e distribuito da

**WOW Tech Europe GmbH**  
Hermann-Blankenstein-Straße 5, 10249 Berlino  
[www.wowtech.com](http://www.wowtech.com)

WOW Tech Europe GmbH si riserva il diritto di apportare modifiche tecniche e modifiche al design volte a migliorare il dispositivo. Per informazioni relative ai brevetti visita [romp.toys/patents](http://romp.toys/patents).

### Servizio clienti

[care@romp.toys](mailto:care@romp.toys)  
[www.romp.toys](http://www.romp.toys)  
Progettato in Germania. Prodotto in Cina.  
Data di rilascio: 12/2021  
Part number: MA-00125

## JP 製品概要

### 電気定格

モデル: Juke

モデル番号: RPCR

### 電源入力

3.7 V 0.22 A: 充電式リチウムイオンバッテリー搭載。  
5 V 0.32 A: USBで充電した場合。充電装置: USB ACアダプター (付属していません)。付属のケーブル以外は使用しないでください。

### 配送内容

ROMP Juke ペニスリング、USB充電ケーブル (ACアダプターは付属していません)、クイックスタートガイド、安全に関する説明書。

### 環境保護

電子機器の販売企業として、当社は返却された電化製品および電子機器を無料で引き取ることを法的に義務付けられています。ユーザーは使用済みのバッテリーを返却することが法的に義務付けられています。家庭ごみに電子機器やバッテリーを廃棄しないでください。以下の記号 (バツ印の施された車輪付きゴミ箱) は、家庭ごみへの廃棄禁止であることを明示しています。

### 製造および販売元

#### WOW Tech Europe GmbH

Hermann-Blankenstein-Straße 5, 10249 Berlin

#### www.wowtech.com

WOW Tech Europe GmbH は、機器の改善に役立つ技術的変更および設計変更を行う権利を留保します。特許に関する情報については、romp.toys/patentsを参照してください。

### カスタマーケア

care@romp.toys

www.romp.toys

ドイツにて設計。中国製。

発行日: 2021年12月

部品番号: MA-00125

## NL Algemene inhoud

### Elektrisch vermogen

Model: Juke

Modelnr.: RPCR

### Ingangsspanning

3,7 V 0,22 A: Ingebouwde oplaadbare lithium-ion-batterij. 5 V 0,32 A: Indien opgeladen met USB. Apparaat opladen: USB AC-adapter (niet inbegrepen) Gebruik alleen de inbegrepen originele kabel.

### Inhoud van verpakking

ROMP Juke-penisring, USB-oplaadkabel (AC-adapter niet inbegrepen), beknopte handleiding, veiligheidsinstructies.

### Milieubescherming

Als distributeur van elektronische apparaten zijn we wettelijk verplicht om ingeleverd afval van elektrische en elektronische apparaten gratis in ontvangst te nemen. We benadrukken dat je als gebruiker wettelijk verplicht bent om gebruikte batterijen in te leveren. Gooi nooit elektronische apparaten of batterijen weg bij het huishoudelijk afval. Het onderstaande symbool (de doorkruiste afvalcontainer) is bedoeld om je hier nadrukkelijk op te attenderen.

Geproduceerd en gedistribueerd door

#### WOW Tech Europe GmbH

Hermann-Blankenstein-Straße 5, 10249 Berlijn

#### www.wowtech.com

WOW Tech Europe GmbH behoudt zich het recht voor om technische veranderingen en ontwerpwijzigingen aan te brengen om het apparaat te verbeteren. Ga naar romp.toys/patents voor meer informatie over octrooien.

### Klantenservice

care@romp.toys

www.romp.toys

Ontworpen in Duitsland. Geproduceerd in China.

Uitgiftedatum: 12-2021

Onderdeelnummer: MA-00125

## PT Conteúdo Geral

### Classificação elétrica

Modelo: Juke

N.º do modelo: RPCR

### Potência de Entrada

3,7 V 0,22 A: Bateria recarregável de íões de lítio incorporada. 5 V 0,32 A: Quando carregado via USB. Dispositivo de carga: Adaptador USB AC (não incluído). Utilize apenas o cabo original fornecido.

### Conteúdo da Embalagem

Anel peniano ROMP Juke, cabo de carregamento USB (adaptador AC não incluído), Guia rápido, Instruções de segurança.

### Proteção Ambiental

Enquanto distribuidor de dispositivos eletrônicos, somos legalmente obrigados a aceitar gratuitamente a entrega de resíduos de dispositivos elétricos e eletrônicos. Declaramos expressamente que o utilizador é legalmente obrigado a devolver as baterias usadas. Nunca coloque dispositivos eletrônicos ou baterias no lixo doméstico. O símbolo exibido abaixo (um caixote do lixo com uma cruz) tem como objetivo lembrar expressamente disto.

Fabricado e distribuído por

#### WOW Tech Europe GmbH

Hermann-Blankenstein-Straße 5, 10249 Berlin

#### www.wowtech.com

A WOW Tech Europe GmbH reserva-se o direito de fazer alterações técnicas e alterações ao desenho que sirvam para melhorar o dispositivo. Para informação relativa a patentes ver romp.toys/patents.

### Atendimento ao cliente

care@romp.toys

www.romp.toys

Desenhado na Alemanha. Fabricado na China.

Data de emissão: 12/2021

Número da peça: MA-00125

## KO 일반 정보

### 정격 전기 규격

모델: Juke

모델 번호: RPCR

### 입력 전원

3.7 V 0.22 A: 내장형 리튬이온 충전식 배터리.  
5 V 0.32 A: USB 충전 시. 충전기: USB AC 어댑터 (미포함). 기본 제공된 정품 케이블만 사용하세요.

### 박스 내용물

ROMP Juke 페니스 링, USB 충전 케이블 (AC 어댑터 미포함), 빠른 시작 가이드, 안전 지침.

### 환경 보호

전자제품 유통업체는 전기 전자 폐제품을 무상으로 수거할 법적 의무가 있습니다. 사용자는 사용된 배터리를 안전하게 폐기할 법적 의무가 있습니다. 전자제품이나 배터리를 가정용 쓰레기 봉투에 넣어 버리지 마세요. 아래 기호 (바퀴달린 쓰레기통에 X 표시)는 일반 쓰레기에 혼합하면 안 된다는 사실을 의미합니다.

### 제조 및 공급사

#### WOW Tech Europe GmbH

Hermann-Blankenstein-Straße 5, 10249 Berlin, Germany

#### www.wowtech.com

WOW Tech Europe GmbH는 디바이스 개선을 위해 언제든지 기술 변경 및 설계 변경을 행할 권리를 보유합니다. 특허와 관련한 자세한 정보는 romp.toys/patent 페이지를 참조하세요.

### 고객 서비스

care@romp.toys

www.romp.toys

Designed in Germany. Made in China.

발행 날짜: 2021-12

부품번호: MA-00125

## PL Informacje ogólne

### Parametry elektryczne

Model: Juke

Nr modelu: RPCR

### Moc wejściowa

3,7 V, 0,22 A: wbudowany akumulator litowo-jonowy. 5 V, 0,32 A: ładowanie przez USB. Ładowarka: adapter sieciowy USB (nie wchodzi w skład zestawu). Należy używać wyłącznie dołączonego oryginalnego przewodu.

### Zawartość zestawu

Pierścień na penisa ROMP Juke, przewód ładowania USB (brak adaptera sieciowego), skrócona instrukcja obsługi, instrukcja bezpieczeństwa.

### Ochrona środowiska

Jako dystrybutor urządzeń elektronicznych jesteśmy prawnie zobowiązani do bezpłatnego przyjęcia zwrotu zużytego sprzętu elektrycznego i elektronicznego. Wyraźnie podkreślamy, że użytkownik urządzenia jest prawnie zobowiązany do zwrotu zużytych akumulatorów. Nie wolno wyrzucać urządzeń elektronicznych ani akumulatorów wraz z odpadami komunalnymi. Ma o tym przypominać wskazany poniżej symbol (przekreślony kubeł na śmieci).

Producent i dystrybutor

#### WOW Tech Europe GmbH

Hermann-Blankenstein-Straße 5, 10249 Berlin

#### www.wowtech.com

WOW Tech Europe GmbH zastrzega sobie prawo do wprowadzania zmian technicznych oraz konstrukcyjnych, które mają na celu udoskonalenie urządzenia. Informacje dotyczące patentów można znaleźć na stronie romp.toys/patents.

### Obsługa klienta

care@romp.toys

www.romp.toys

Zaprojektowano w Niemczech. Wyprodukowano w Chinach.

Data wydania: grudzień 2021 r.

Numer katalogowy: MA-00125

## RU Общая информация

### Электрические характеристики

Модель: Juke

№ модели: RPCR

### Входная мощность

3,7 В 0,22 А: встроенный перезаряжаемый литийионный аккумулятор. 5 В 0,32 А: при зарядке через USB-кабель. Зарядное устройство: USB-адаптер переменного тока (не входит в комплект). Использовать только оригинальный кабель.

### Комплектация.

Кольцо для пениса ROMP Juke, зарядный USB-кабель (адаптер переменного тока не входит в комплект), краткое руководство, инструкция по безопасности.

### Защита окружающей среды.

Закон обязывает нас как дистрибьютора электронных устройств бесплатно принимать электрические и электронные устройства по окончании срока службы. Мы явным образом заявляем, что вы как пользователь юридически обязаны возвращать использованные элементы питания. Ни в коем случае не выбрасывайте электронные устройства и элементы питания вместе с бытовыми отходами. Данный запрет обозначается показанным ниже символом (перечеркнутый мусорный бак).

Производитель и дистрибьютор

#### WOW Tech Europe GmbH

Hermann-Blankenstein-Straße 5, 10249 Berlin

#### www.wowtech.com

WOW Tech Europe GmbH оставляет за собой право вносить технические и конструктивные изменения для улучшения изделия. Информацию о патентах см. на сайте romp.toys/patents.

### Отдел по работе с клиентами

care@romp.toys

www.romp.toys

Разработано в Германии. Сделано в Китае.

Дата публикации: декабрь 2021 г.

Артикул: MA-00125

## SE Allmänt innehåll

### Elektrisk klassificering

Modell: Juke  
Modellnr: RPCR

### Ingående spänning och ström

3,7 V 0,22 A: Inbyggt återuppladdningsbart litiumjonbatteri. 5 V 0,32 A: när den laddas med en USB-kabel. Laddningsenhet: USB-nätadapter (ingår ej). Använd endast den kabel som medföljer.

### Leveransinnehåll R

OMP Juke penisring, USB-laddningskabel (nätadapter ingår inte), snabbstartguide, säkerhetsinstruktioner.

### Miljöskydd

Som distributör av elektriska apparater är vi juridiskt skyldiga att ta emot elektriska och elektroniska apparater som avfall utan kostnad. Vi menar uttryckligen att du som användare är juridiskt skyldig att återlämna uttjänta batterier. Släng aldrig elektroniska apparater eller batterier i hushållssoporna. Symbolen som visas nedan (överkorsad soptunna) är avsedd att uttryckligen påminna dig om detta.

Tillverkad och distribuerad av

### WOW Tech Europe GmbH

Hermann-Blankenstein-Straße 5, 10249 Berlin, Tyskland

### www.wowtech.com

WOW Tech Europe GmbH förbehåller sig rätten att göra tekniska ändringar och ändringar i designen som tjänar till att förbättra enheten. För information om patent se romp.toys/patents.

### Kundtjänst

care@romp.toys  
www.romp.toys

Designad i Tyskland. Tillverkad i Kina.  
Utfärdad den: 12/2021  
Artikelnummer: MA-00125

## TC 一般內容

### 電氣額定值

機型：Juke  
型號：RPCR

### 功率輸入

3.7 V 0.22 A：內建可充電式鋰離子電池。5 V 0.32 A：使用 USB 充電時。充電裝置：USB AC 配接器（未包含）。只能使用原裝電纜。

### 交貨內容

ROMP Juke 陰莖環、USB 充電線（不含交流配接器）、快速入門指南、安全指示。

### 環境保護

作為電子裝置的經銷商，我們具有免費接受廢電子電機設備退貨之法律義務。我們明確聲明，您作為使用者具有退回廢電池之法律義務。切勿將電子裝置或電池丟棄於家戶垃圾中。下面顯示的符號（打叉附輪垃圾桶）旨在明確提醒您這一點。

製造商和分銷商

### WOW Tech Europe GmbH

Hermann-Blankenstein-Straße 5, 10249 Berlin

### www.wowtech.com

WOW Tech Europe GmbH 保留進行技術變更和對用於改進裝置的設計進行變更之權利。欲了解有關專利的資訊，請參閱 romp.toys/patents。

### 客戶服務

care@romp.toys  
www.romp.toys

德國設計。中國製造。

簽發日期：2021 年 12 月

產品編號：MA-00125

## CN 包装内容物

### 电气额定值

型号：Juke  
型号：RPCR

### 输入功率

3.7 V 0.22 A：内置锂离子充电电池。5 V 0.32 A：使用 USB 充电时。充电设备：USB AC 适配器（未随附）。只能使用原装充电线。

### 内容物

ROMP Juke 阴茎环、USB 充电线（不包括 AC 适配器）、快速入门指南、安全说明。

### 环保声明

作为电子设备经销商，我们会遵守自己的法律义务，免费接收退回的废旧电子电气设备。我们明确声明，作为用户的您同样需要遵守法律义务，退回用过的电池。切勿将电子设备或电池丢弃在家庭垃圾中。下方显示的标志（带叉的轮式垃圾桶）旨在明确提醒您做到这点。

制造商和分销商

### WOW Tech Europe GmbH

Hermann-Blankenstein-Straße 5, 10249 Berlin

### www.wowtech.com

WOW Tech Europe GmbH 保留对设计进行技术修改和变更的权利，以便对设备做出改进。有关专利相关信息，请访问 romp.toys/patents。

### 客户关怀

care@romp.toys  
www.romp.toys

德国设计。中国制造。

发布日期：2021 年 12 月

零件号：MA-00125