

NEXUS^{rev}®

AIR

USER MANUAL
MANUEL DE L'UTILISATION
MANUAL DE USUARIO
GEBRAUCHSANWEISUNG
РУКОВОДСТВО ПОЛЬЗОВАТЕЛЯ
用户手册
ユーザーマニュアル



NEXUS^{rev} AIR

GB

1. Two direction rotating shaft.
2. Air suction perineum massager.
3. Rotation button and air suction button. On/OFF button.
4. Magnetic charge points.
5. Rotation button and air suction button. Also On/OFF button.
6. Magnetic charge points.

DE

1. Schaft mit zwei Drehrichtungen
2. Perineum-Massagegerät mit Luftansaugung
3. Rotationsknopf und Luftansaugknopf.
EIN/AUS-Taste.
4. Magnetische Ladepunkte
5. Rotationsknopf und Luftansaugknopf.
Auch EIN/AUS-Taste
6. Magnetische Ladepunkte

FR

1. Manche rotatif deux directions
2. Masseur périnéal à aspiration d'air
3. Bouton de rotation et bouton d'aspiration d'air. Bouton Marche / Arrêt.
4. Points de charge magnétiques
5. Bouton de rotation et bouton d'aspiration d'air. Également bouton Marche/Arrêt.
6. Points de charge magnétiques

RU

1. Стержень, вращающийся в двух направлениях
2. Массажер промежности с функцией всасывания воздуха
3. Кнопка включения вращения и кнопка включения всасывания воздуха. Кнопка On/OFF.
4. Магнитная контактная площадка для зарядки
5. Кнопка включения вращения и кнопка включения всасывания воздуха. Кнопка On/OFF.
6. Магнитная контактная площадка для зарядки

ES

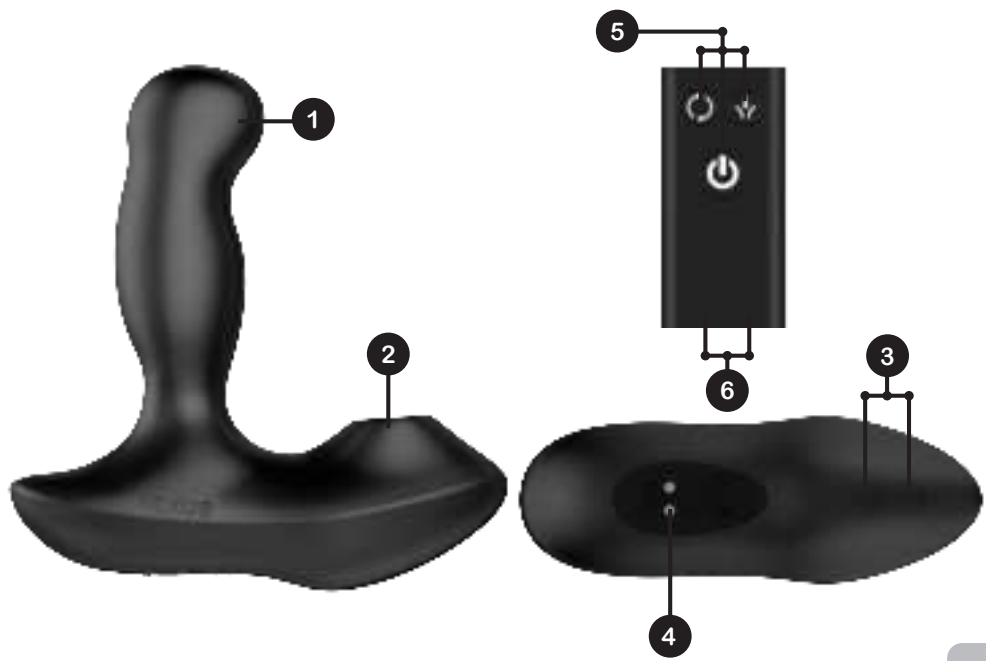
1. Parte insertable giratoria (en dos sentidos)
2. Masajeador del perineo con succión de aire
3. Botón de giro y botón de succión de aire.
Botón de encendido y apagado (ON/OFF)
4. Puntos de carga magnéticos
5. Botón de giro y botón de succión de aire.
Botón de encendido y apagado (ON/OFF)
6. Botones de carga magnéticos

中文

1. 正反旋转转头按摩
2. 会阴吮吸按摩
3. 旋转按摩功能按键和吮吸功能按键。开关按键
4. 磁吸式充电触点
5. 旋转按摩功能按键和吮吸功能按键。吮吸功能按键同时也是开关按键
6. 磁吸式充电触点

日本人

1. 二方向回転軸
2. 空気吸引会陰マッサージャー
3. 回転ボタンと空気吸引ボタン。
オン/オフボタン。
4. 磁気充電ポイント
5. 回転ボタンと空気吸引ボタン。
また、オン/オフボタン。
6. 磁気充電ポイント



Nexus Revo Air delivers unrivalled stimulation to the prostate and perineum and comes with remote control functionality. As the entire Revo range, it utilises innovative mechanics and features unparalleled functionality, created to enable the user to reach new heights of orgasmic bliss. It combines a 2 speed, 2 direction, rotating shaft which gives a deep, thorough massage with a perineum massager that uses air suction technology with a choice of 6 settings. Revo Air will deliver discreet, targeted stimulation where you want it most!

Before you get to know your Revo Air more intimately, please take a few minutes to read through this user manual.

Contents inside the Box

Nexus Revo Air Main Unit
Remote Control
USB Charger
Instruction manual
Storage pouch

Charging: Revo Air

Revo Air is fully rechargeable via a USB lead which plugs directly into your computer or laptop. Located underneath the toy there are two magnetic contacts where you attach the magnetic charge pad. Before charging, make sure that the magnetic contacts are clean.

To show that the toy is charging successfully, the lights on the On/Off buttons will illuminate red. When fully charged the lights will change to green. When your Revo Air is running low it will flicker green to indicate that you should charge soon.

Standard charging time is ? hours which will give you ? hours of play.

Charging: Revo Air Remote Control

The Nexus Revo Air remote control is waterproof and rechargeable. To charge the remote, simply connect the USB charger to a power source and apply to the magnetic charge points on the remote. Standard charging time is one hour which will give you 100 hours of control.



Modes and Functions

We recommend that you explore all the settings of your Nexus Revo Air before using it for the first time, so that your experience is optimised from the start.



- 6 Air suction stimulation modes
- 2 Shaft rotation speeds
- 2 Direction rotating shaft
- 34 combinations of pleasure
- Ergonomically contoured shaft
- 100% body safe silicone


- Whisper quiet motor
- Rechargeable toy and remote control
- Waterproof toy and remote control


Using the controls on Revo Air

Turn ON/OFF by pushing the air suction button on the underside of the Revo Air for 1 second. Once the toy is switched on you can either scroll through the functions on the toy or you can use the remote control included. To change the shaft rotation speed and direction simply press the rotation button . To change the perineum stimulator simply press the air suction button .

Using the remote control

To use the remote control, you will first need to turn Revo Air ON by pushing the air suction button  on the underside of the toy. Once ON you can control the toy with the remote control up to 8 metres away. To change the shaft rotation speed and direction simply press the rotation button on the remote control .

To change the perineum stimulator, simply press air suction button on the remote control .

One remote control can be programmed to use with more than one Revo. To do this simply hold down the air suction buttons  on the toys for 5 seconds until the light flickers red. The lights will turn green on all toys when the remote control ON/OFF buttons are pressed.

Cleaning, Storage & Safety

To prolong the life of your Nexus Revo Air we recommend that you follow the steps below:

- Never use a silicone based lubricant as this will react with the silicone of your Revo Air and alter the feel of the toy. We recommend that you use a thick, high quality water based lubricant such as Nexus Slide or Nexus Slip.
- Clean thoroughly before and after use. Revo Air is waterproof so you can wash with warm soapy water or simply spray with Nexus anti-bacterial Wash, wipe with a damp cloth and leave to dry.

- Never use cleaners which contain alcohol or acetone.

- Carefully storing your toy in a cool, dark place will prevent potential damage from dust and sunlight. We provide a discreet storage pouch which will keep your toy dust free and protected. Never leave Revo Air in direct sunlight and always store separately from other toys.

Preparation

To enjoy a comfortable prostate massage it is important to prepare beforehand. We recommend you empty your bowels and clean the area externally.

However, if you would like to enjoy a more thorough cleanse before your prostate massage you can achieve this easily with the use of a Nexus Anal Douche. Fill the bulb with clean, warm water and gently insert the nozzle into your anus. Squeeze the bulb so that the water enters your anus and then allow the water to flow back out. Repeat this several times until the water runs clear. If you feel any cramps or discomfort, remove

it immediately and allow the water to pass back out.

Once you feel clean and prepared add a liberal amount of good quality, water-based lubricant before use. You are now ready to proceed to the most pleasurable part – prostate massage.

Tips for Use

For a pleasurable experience, we recommend that you follow these step by step instructions:

- Apply a liberal amount of lubricant to the shaft of the toy and also around your anal area.
- Lie on your side with your knees bent towards your chest.
- With your free hand, slowly insert the shaft into your anus and gently push in until the perineum point touches your body. You may find it is pleasurable to breathe in slowly as you push the toy in and then exhale once it is comfortably in place.
- Spend a minute or two lying still and concentrate

on the ‘full’ sensation you are experiencing.

- When you feel ready, switch on the toy so that the shaft rotates and the perineum stimulator sucks. You will now experience the full effect of the dual stimulation.
- You can simply leave the Revo Air in place and concentrate on the pleasure, or you can experiment with other sensory stimulation. This could be additional stimulus of the penis, a body massage from a partner, watching an erotic movie – the possibilities are endless.

Specifications

Materials: Food grade silicone

Size: Total height x Base Width: 138 x 130mm
Shaft Diameter at widest point: 35mm

Charging: 2 Hours At 5.0 V 200 Mah

Frequency: 120 Hz

Max Noise Level: <50db

Batteries

Main Unit - Li-polymer 3.7V rechargeable battery, 450mAh

Remote - Li-polymer 3.7V rechargeable battery, 80mAh

User Time: ? hours at maximum settings

Waterproof: The main toy unit and remote control both conform to the IPX7 waterproof standard

Disposal information

Please note that disposal of old electronic waste must follow certain applicable regulations in the EU (and in other countries which have their own waste collection systems). Nexus Revo Air must not be treated the same as common household waste, instead it should be taken to your nearest collection point where electronic waste can be appropriately recycled. Contact your local authority for more information on your local collection points and applicable regulations.

Disclaimer

Users of Nexus Revo Air use it at their own risk; neither the manufacturer nor the retailer assumes any responsibility or liability for the use of this product. No medical claims are warranted or implied by use of this product.

Europe: Disposal of old electronic equipment (applicable in the EU and other European countries with separate waste collection systems): The crossed-out dustbin symbol indicates that this product should not be treated as household waste, but rather be brought to the appropriate collection point for recycling of electrical and electronic equipment.

Libertybelle Marketing Ltd declares that the radio equipment type 'remote control short range device' is in compliance with Directive 2014/53/EU.

The full text of the EU declaration of conformity is available at the following internet address:

<https://nexusrange.com/ec-declaration-of-conformity>

USA: This device complies with Part 15 of the FCC Rules. Operation is subject to the following two conditions: (1) this device may not cause harmful interference, and (2) this device must accept any interference received, including interference that may cause undesired operation.

Changes or modifications not expressly approved by the party responsible for compliance could void the user's authority to operate the equipment. This equipment has been tested and found to comply with the limits for a Class B digital device, pursuant to part 15 of the FCC Rules. These limits are designed to provide reasonable protection against harmful interference in a residential installation. This equipment generates uses and can radiate radio frequency energy and, if not installed and used in accordance with the instructions, may cause harmful interference to radio communications. However, there is no guarantee that interference will not occur in a particular installation. If this equipment does cause harmful interference to radio or television reception, which can be determined by turning the

equipment off and on, the user is encouraged to try to correct the interference by one or more of the following measures:

- Reorient or relocate the receiving antenna.
- Increase the separation between the equipment and receiver.
- Connect the equipment into an outlet on a circuit different from that to which the receiver is connected.
- Consult the dealer or an experienced radio/TV technician for help

Canada: Under Industry Canada regulations, this radio transmitter may only operate using an antenna of a type and maximum (or lesser) gain approved for the transmitter by Industry Canada. To reduce potential radio interference to other users, the antenna type and its gain should be so chosen that the equivalent isotropically radiated power (e.i.r.p.) is not more than that necessary for successful communication.



Warranty

Your Nexus Revo Air is covered by a 1 year warranty which is valid from the date of purchase. Please retain your proof of purchase for your records

Model may be changed for improvements without any notice.

If you experience a fault with your Nexus Revo Air, or would like further information please contact info@nexusrange.com.

© 2021 Libertybelle Marketing Ltd.

All rights reserved.

Designed and developed by:
Libertybelle Marketing Ltd.

www.nexusrange.com

Le Nexus Revo Air offre une stimulation inégalée de la prostate et du périnée et est équipé d'une télécommande. Comme toute la gamme Revo, il utilise une mécanique innovante et présente une fonctionnalité inégalée, créée pour permettre à l'utilisateur d'atteindre de nouveaux sommets en matière d'orgasme. Il combine un manche rotatif à deux vitesses et deux directions qui procure un massage profond et complet grâce un masseur périnéal qui utilise la technologie d'aspiration d'air avec un choix de six réglages. Le Revo Air offre une stimulation discrète et ciblée, là où vous en avez le plus besoin !

Avant de découvrir votre Revo Air intimement, veuillez prendre quelques minutes pour lire ce manuel d'utilisation.

Contenu de la boîte

Unité principale du Nexus Revo Air
Télécommande
Chargeur USB
Mode d'emploi
Pochette de rangement

Chargement: Revo Air

Le Revo Air est entièrement rechargeable via un câble USB qui se branche directement sur votre ordinateur ou ordinateur portable. Sous le jouet, il y a deux contacts magnétiques où vous fixez le coussinet de charge magnétique. Avant de mettre en charge, veillez à ce que les contacts magnétiques soient propres.

Pour montrer que le jouet se charge correctement, les voyants des boutons ON/OFF (Marche/Arrêt) s'allument en rouge. Une fois complètement chargé, les voyants passent au vert. Lorsque votre Revo Air est presque déchargé, il clignote en vert pour indiquer que vous devriez bientôt recharger.

Le temps de charge standard est de ? heures, ce qui vous donnera ? heures de jeu.

Chargement : Télécommande du Revo Air

La télécommande Nexus Revo Air est étanche et rechargeable. Pour charger la télécommande, il vous suffit de brancher le chargeur USB à une source d'alimentation et de l'appliquer aux points de charge magnétique de la télécommande. Le temps de charge standard est de 1 heure, ce qui vous donnera 100 heures de contrôle.

Modes et fonctions

Afin que votre expérience soit optimisée dès le départ, nous vous recommandons d'explorer tous les paramètres de votre Nexus Revo Air avant sa première utilisation.



- 6 modes de stimulation par aspiration d'air
- 2 vitesses de rotation du manche


- Manche rotatif 2 directions
- 34 combinaisons de plaisir
- Manche ergonomique à contour
- 100 % silicone sans danger pour le corps
- Moteur ultra-silencieux
- Jouet et télécommande rechargeables
- Jouet et télécommande étanches


Utilisation des fonctions du Revo Air

Allumez/éteignez (ON/OFF) en appuyant sur le bouton d'aspiration d'air situé sous le Revo Air pendant 1 seconde. Une fois le jouet allumé, vous pouvez soit faire défiler les fonctions du jouet, soit utiliser la télécommande incluse. Pour changer la vitesse et le sens de rotation du manche, il suffit d'appuyer sur le bouton de rotation. ⤴ Pour passer au stimulateur de périnée, il suffit d'appuyer sur le bouton d'aspiration d'air ⤵.

Utilisation de la télécommande

Pour utiliser la télécommande, vous devez d'abord allumer le Revo Air en appuyant sur le bouton d'aspiration d'air situé  sous le jouet. Une fois ALLUMÉ (ON), vous pouvez contrôler le jouet via la télécommande jusqu'à 8 mètres de distance. Pour changer la vitesse et le sens de rotation du manche, il suffit d'appuyer sur le bouton de rotation .

Pour passer au stimulateur de périnée, il suffit d'appuyer sur le bouton d'aspiration d'air .

Une télécommande peut être programmée pour être utilisée avec plusieurs Revo. Pour ce faire, il suffit de maintenir enfoncés les boutons d'aspiration d'air  des jouets pendant 5 secondes jusqu'à ce que la lumière clignote en rouge. Les lumières deviennent vertes sur tous les jouets lorsque l'on appuie sur les boutons Marche/ Arrêt de la télécommande.

Entretien, rangement et sécurité

Pour prolonger la durée de vie de votre Nexus Revo Air, nous vous recommandons de suivre les étapes ci-dessous :

- N'utilisez jamais de lubrifiant à base de silicone car cela réagirait avec le silicone de votre Revo Air et altérerait la sensation du jouet. Nous vous recommandons d'utiliser un lubrifiant à base d'eau épais et de haute qualité tel que le Nexus Slide ou le Nexus Slip.
- Nettoyez-le soigneusement avant et après utilisation. Le Revo Air est étanche, vous pouvez donc le laver à l'eau chaude savonneuse ou simplement le vaporiser avec le nettoyant anti-bactérien Nexus Wash, l'essuyer avec un chiffon humide et le laisser sécher.
- N'utilisez jamais de nettoyants contenant de l'alcool ou de l'acétone.
- Rangez votre jouet soigneusement dans un endroit frais et sombre pour éviter tout dommage potentiel dû à la poussière et à la lumière du soleil.

Nous fournissons une pochette de rangement discrète qui gardera votre jouet sans poussière et protégé. Ne laissez jamais le Revo Air en plein soleil et rangez-le toujours séparément des autres jouets.

Préparation

Pour apprécier un massage de la prostate, il est important de se préparer à l'avance. Nous vous recommandons de faire un lavement anal et de nettoyer la zone à l'extérieur.

Si vous souhaitez toutefois bénéficier d'un nettoyage plus approfondi avant votre massage de la prostate, vous pouvez facilement y parvenir en utilisant une poire à lavement Nexus Douche. Remplissez la poire avec de l'eau propre et tiède et insérez doucement l'embout dans votre anus. Pressez la poire pour que l'eau pénètre dans votre anus, puis laissez l'eau s'écouler. Répétez cette opération plusieurs fois jusqu'à ce que l'eau soit claire. Si vous ressentez des crampes ou une gêne, retirez-les immédiatement et laissez l'eau s'écouler.

Une fois que vous vous sentez propre et prêt, ajoutez une quantité généreuse de lubrifiant à base d'eau de bonne qualité avant l'utilisation. Vous êtes maintenant prêt à passer à la partie la plus agréable - le massage de la prostate.

Conseils d'utilisation

Pour une expérience agréable, nous vous recommandons de suivre ces instructions étape par étape :

- Appliquez une quantité généreuse de lubrifiant sur le manche du jouet ainsi qu'autour de votre région anale.
- Allongez-vous sur le côté, les genoux repliés vers la poitrine.
- Avec votre main libre, insérez lentement le manche dans votre anus et poussez doucement jusqu'à ce que la pointe du périmètre touche votre corps. Vous trouverez peut-être agréable d'inspirer lentement pendant que vous poussez le jouet, puis d'expirer une fois qu'il est confortablement en place.

-Restez une minute ou deux en position allongée et concentrez-vous sur la sensation de « plénitude » que vous ressentez.

-Lorsque vous vous sentez prêt, mettez le jouet en marche pour que le manche tourne et que le stimulateur de périnée aspire. Vous allez maintenant ressentir le plein effet de la double stimulation.

- Vous pouvez simplement laisser le Revo Air en place et vous concentrer sur le plaisir, ou vous pouvez expérimenter d'autres stimulations sensorielles. Il peut s'agir d'une stimulation supplémentaire du pénis, d'un massage corporel par un partenaire, du visionnage d'un film érotique
- les possibilités sont infinies.

Caractéristiques

Matériaux : Silicone de qualité alimentaire

Taille:

Hauteur totale x Largeur de la base:138x130 mm

Diamètre du manche au point le plus large : 35mm

Batteries

Unité principale - Batterie lithium-polymère rechargeable 3,7 V, 450 mAh

Télécommande - Batterie lithium-polymère rechargeable 3,7 V, 80 mAh

Temps d'utilisation : ? heures aux réglages maximum

Étanche : l'unité de jouet principale et la télécommande sont toutes deux conformes à la norme d'étanchéité IPX7

Informations sur le mode d'élimination

Veuillez noter que l'élimination des anciens déchets électroniques doit suivre certaines réglementations applicables dans l'UE (et dans d'autres pays qui ont leurs propres systèmes de collecte des déchets). Le Nexus Revo Air ne doit pas être traité de la même manière que les déchets ménagers courants, mais doit être amené au point de collecte le plus proche où les déchets électroniques peuvent être recyclés de manière

appropriée. Contactez votre commune pour plus d'informations concernant vos points de collecte locaux et la réglementation applicable.

Avertissement

Les utilisateurs du Nexus Revo Air l'utilisent à leurs propres risques ; ni le fabricant ni le détaillant n'assument de responsabilité ou d'obligation quant à l'utilisation de ce produit. Aucune réclamation médicale n'est garantie ou impliquée par l'utilisation de ce produit.

Garantie

Votre Nexus Revo Air est couvert par une garantie d'un an, valable à partir de la date d'achat. Veuillez conserver votre preuve d'achat pour vos dossiers.

Le modèle peut être modifié pour des améliorations sans préavis.

Si vous rencontrez un problème avec votre Nexus Revo Air ou si vous souhaitez plus d'informations,

veuillez contacter info@nexusrange.com.

(C) 2021 Libertybelle Marketing Ltd. Tous droits réservés.

Conçu et développé par Libertybelle Marketing Ltd.

www.nexusrange.com

Con Nexus Revo Air podrás estimular tu próstata y tu perineo como nunca antes habías experimentado, y disfrutar de su función de control a distancia. Como toda la gama Revo, este juguete cuenta con un sistema y unas características únicas, creadas para que el usuario alcance los mayores niveles de placer orgásmico. Combina una parte insertable que gira en 2 sentidos y tiene 2 velocidades para un masaje profundo e intenso con un masajeador del perineo con tecnología de succión de aire y 6 ajustes diferentes. Revo Air te proporcionará la estimulación que deseas de la forma más discreta, ¡y justo donde tú quieras!

Antes de que uses tu Revo Air de forma más íntima, te pedimos que dediques unos instantes a leer este manual de usuario.

Contenidos de la caja

- Unidad principal de Nexus Revo Air
- Mando a distancia
- Cargador USB
- Manual de instrucciones
- Bolsa de transporte

Carga: Revo Air

Revo Air se carga mediante un cable USB que podrás conectar directamente a tu ordenador de sobremesa o tu portátil. En la parte inferior del juguete podrás encontrar dos puntos de contacto magnéticos a los que conectarás el cargador magnético. Antes de empezar la carga, asegúrate de que los puntos de contacto magnéticos están limpios.

Si el juguete se está cargando correctamente, las luces de los botones de encendido y apagado (On/Off) se iluminarán en rojo. Cuando esté totalmente cargado, la luz se volverá verde. Si tu Revo Air tiene poca batería, la luz verde empezará a parpadear para indicarte que debes cargarlo.

El tiempo estándar de carga es de 2 horas, lo que te proporcionará 100 horas de diversión.

Carga: mando a distancia de Revo Air

El mando a distancia de Nexus Revo Air es impermeable y recargable. Para cargar el mando a distancia, solo tienes que conectar el cargador USB a una fuente de alimentación y colocar el otro extremo en los puntos de carga magnética del mando a distancia. El tiempo estándar de carga es de una hora, lo que te proporcionará 100 horas de control.



Modos y funciones

Te recomendamos que explores todas las opciones que te ofrece tu Nexus Revo Air antes de utilizarlo por primera vez, para que le saques el máximo partido desde el principio.



- 6 modos de estimulación con succión de aire
- 2 velocidades de rotación


- Pate insertable giratoria en 2 sentidos
- 34 combinaciones de placer
- Parte insertable ergonómica
- Silicona 100 % segura para los tejidos corporales
- Motor silencioso
- Juguete y mando a distancia recargables
- Juguete y mando a distancia impermeables


Utilizar los controles de Revo Air

Para encender/apagar tu juguete, presiona el botón de succión de aire en la parte inferior de tu Revo Air durante un segundo. Una vez que hayas encendido el juguete, puedes desplazarte por las distintas funciones del juguete o utilizar el mando a distancia incluido. Para cambiar la velocidad de rotación de la parte insertable y la dirección, presiona el botón de rotación  Para cambiar el estimulador del perineo, solo tienes que presionar el botón de succión de aire 

Utilizar el mando a distancia

Para utilizar el mando a distancia, primero tendrás que encender tu Revo Air presionando el botón de succión  en la parte inferior del juguete. Una vez encendido, puedes controlarlo utilizando el mando a una distancia máxima de 8 metros. Para cambiar la velocidad y la dirección de rotación de la parte insertable, solo tienes que presionar el botón de rotación del mando a distancia .

Para cambiar el estimulador del perineo, solo tienes que presionar el botón de succión de aire del mando a distancia .

Un mando a distancia puede programarse para usarse con varios Revo. Para ello, solo tienes que mantener presionados los botones de succión de aire  de los juguetes durante 5 segundos hasta que las luces parpadeen en rojo. Las luces se volverán verdes en todos los juguetes al presionar los botones de encendido/apagado del mando a distancia.

Limpieza, mantenimiento y seguridad

Te recomendamos que sigas los siguientes pasos para prolongar la vida útil de tu Nexus Revo Air:

- Nunca utilices un lubricante a base de silicona ya que causará una reacción con la silicona de tu Revo Air y afectará al tacto del juguete. Te recomendamos que utilices un lubricante espeso, a base de agua y de buena calidad, como Nexus Slide o Nexus Slip.
- Limpia el aparato a fondo antes y después de su uso. Revo Air es impermeable, así que puedes lavarlo con agua jabonosa o simplemente aplicar Nexus Anti-bacterial Wash, pasarle un trapo húmedo y dejarlo secar.
- Nunca utilices productos de limpieza que contengan alcohol o acetona.
- Guardar tu juguete cuidadosamente en un lugar fresco y seco evitará posibles daños causados por el polvo y la luz del sol. Proporcionamos una discreta bolsa de transporte que mantendrá tu juguete limpio y protegido. Nunca dejes tu Revo

Air a la luz del sol y guarda tus juguetes por separado.

Preparación

To Para disfrutar de un agradable masaje de próstata se requiere una preparación previa. Te recomendamos que evacúes los intestinos y que limpies la zona externa.

Sin embargo, si quieres disfrutar de una limpieza a fondo antes de tu masaje de próstata, puedes utilizar Nexus Anal Douche. Llena el bulbo con agua limpia y tibia e inserta la boquilla en tu ano suavemente. Aprieta el bulbo para que el agua entre en tu ano, y deja que vuelva a salir. Repite el proceso varias veces hasta que el agua salga limpia. Si sientes algún tipo de calambres o malestar, retíralo inmediatamente y deja que salga el agua.

Cuando te sientas limpio y preparado, añade una buena cantidad de lubricante espeso, a base de agua y de buena calidad antes de utilizar el aparato. Ya estás listo para pasar a la mejor parte: el masaje de próstata.

Consejos de uso

Para que disfrutes plenamente de la experiencia, te recomendamos que sigas paso a paso las siguientes instrucciones:

- Aplica una buena cantidad de lubricante en el mango del juguete y también en tu zona anal.
- Túmbate de lado con las rodillas dobladas hacia el pecho.
- Con la mano que te queda libre, inserta lentamente el mango en tu ano y empújalo suavemente hasta que el punto del perineo esté tocando tu cuerpo. Puede que te resulte agradable coger aire lentamente a medida que insertas el juguete, y soltar el aire una vez que está cómodamente colocado.
- No te muevas durante uno o dos minutos y concéntrate en la intensa sensación que estás experimentando.
- Cuando estés listo, enciende el juguete para que

el mango gire y el estimulador del perineo inicie la succión. Entonces experimentarás el efecto de la doble estimulación.

- Puedes dejar colocado el Revo Air y concentrarte en el placer o experimentar con distintos tipos de estimulación como, por ejemplo, estimulación del pene, un masaje corporal, ver una película erótica...tienes un sinfín de posibilidades.

Especificaciones

Materiales: silicona de calidad alimentaria

Tamaño: longitud total x ancho de la base: 138 x 130mm

Diámetro de la parte insertable en su punto más ancho: 35 mm

Baterías

Unidad Principal - Li-polymer 3.7V batería recargable, 450mAh

Mando a distancia - Li-polymer 3.7V batería

recargable, 80mAh

Tiempo de uso: ? horas a máxima potencia

Impermeable: el juguete y el mando a distancia cuentan con el grado de protección contra el agua IPX7

Instrucciones para el desecho

Ten en cuenta que para deshacerte de aparatos electrónicos en desuso tendrás que cumplir ciertas normas en vigor en la Unión Europea (y en otros países que cuentan con su propio sistema de recogida de desechos). Nexus Revo Air no forma parte de los residuos domésticos y no deberías tratarlo como tal, sino llevarlo al punto de reciclaje de aparatos electrónicos más cercano. Ponte en contacto con las autoridades locales para obtener más información sobre los puntos de reciclaje locales y las normas en vigor.

Exención de responsabilidad

El uso de Nexus Revo Slim corre por cuenta y riesgo del usuario; ni el fabricante ni el vendedor

asumen ningún tipo de responsabilidad por el uso de este producto. El uso de este producto no proporciona o implica el derecho a ningún tipo de reclamación médica.

Garantía

Tu Nexus Revo Air cuenta con una garantía de 1 año, válida desde la fecha de compra del producto. Te recomendamos que no te deshagas de tu justificante de compra.

El modelo puede modificarse para implementar mejoras sin ningún tipo de aviso.

Si tu Nexus Revo Air resulta defectuoso o deseas más información, ponte en contacto con info@nexusrange.com.

(C) 2021 Libertybelle Marketing Ltd. Todos los derechos reservados.

Diseñado y creado por Libertybelle Marketing Ltd.

www.nexusrange.com

Der Nexus Revo Air bietet eine unvergleichliche Stimulation der Prostata und des Damms und verfügt über eine Fernbedienungsfunktion. Wie die gesamte Revo-Reihe verfügt er über eine innovative Mechanik und unvergleichliche Funktionalität, die es dem Benutzer ermöglicht, neue Höhen orgasmischer Glückseligkeit zu erreichen. Er kombiniert einen rotierenden Schaft mit 2 Geschwindigkeiten und 2 Richtungen, der eine tiefe, gründliche Massage ermöglicht, mit einem Damm-Massagegerät, das eine Luftansaugtechnologie mit einer Auswahl von 6 Einstellungen verwendet. Der Revo Air liefert diskrete, gezielte Stimulation, wo Sie es am meisten wollen!

Bevor Sie Ihren Revo Air näher kennenlernen, nehmen Sie sich bitte ein paar Minuten Zeit, um diese Gebrauchsanleitung durchzulesen.

Verpackungsinhalt

Nexus Revo Air Haupteinheit
Fernbedienung
USB Ladegerät
Gebrauchsanleitung
Aufbewahrungsbeutel

Aufladen Revo Air

Revo Air ist über ein USB-Kabel, das direkt an Ihren Computer oder Laptop angeschlossen wird, vollständig wiederaufladbar. Unterhalb des Toys, befinden sich innen zwei Magnetkontakte, an denen Sie das magnetische Ladepad befestigen können. Vergewissern Sie sich vor dem Laden, dass die Magnetkontakte sauber sind.

Um anzuzeigen, dass das Toy erfolgreich aufgeladen wird, flackert die Lämpchen der EIN/AUS-Tasten grün. Wenn das Toy vollständig aufgeladen ist, wechseln die Lämpchen auf grün. Wenn die Batterieladung Ihres Revo Air zur Neige geht, flackert das Lämpchen grün, um anzuzeigen,

dass Sie das Toy bald aufladen sollten.

Die Aufladedauer beträgt? Stunden und reicht für? Stunden Spielspaß.

Aufladen Revo Air Fernbedienung

Die Fernbedienung des Nexus Revo Air ist wasserdicht und wiederaufladbar. Um die Fernbedienung aufzuladen, schließen Sie einfach das USB-Ladegerät an eine Stromquelle an und bringen Sie es an den magnetischen Ladepunkten der Fernbedienung an. Die Aufladedauer beträgt eine Stunde und reicht für 100 Minuten Spielspaß.

Modi und Funktionen

Wir empfehlen die Einstellungen ihres Nexus Revo Air erforschen, ehe Sie ihn das erste Mal verwenden, so dass Sie schon beim ersten Einsatz ein optimales Erlebnis haben.



- 6 Modi für die Stimulation durch Luftansaugung
- 2 Drehgeschwindigkeiten des Schafts


- Schaft mit zwei Drehrichtungen
- 34 Kombinationen von Vergnügen
- Ergonomisch geformter Schaft
- 100 % körperverträgliches Silikon
- Flüsterleiser Motor
- Wiederaufladbares Toy und Fernbedienung
- Wasserdichtes Toy und Fernbedienung


Verwenden der Bedienelemente am Revo Air

Schalten Sie das Gerät EIN/AUS, indem Sie den Luftansaugungsknopf an der Unterseite des Revo Air für 1 Sekunde drücken. Sobald das Toy eingeschaltet ist, können Sie entweder durch die Funktionen auf dem Toy scrollen oder Sie können die mitgelieferte Fernbedienung benutzen. Um die Drehgeschwindigkeit und -richtung des Schafts zu ändern, drücken Sie einfach den Drehknopf ⤵ Um den Damm-Stimulator zu verstellen, drücken Sie einfach den Luftansaugungsknopf ⤵

Verwenden der Fernbedienung

Sie den Luftansaugknopf  auf der Unterseite des Toys drücken. Einmal eingeschaltet, können Sie das Toy mit der Fernbedienung aus bis zu 8 Meter Entfernung steuern. Um die Drehgeschwindigkeit und -richtung des Schafts zu ändern, drücken Sie einfach den Drehknopf auf der Fernbedienung .

Um den Damm-Stimulator zu verstellen, drücken Sie einfach den Luftansaugknopf auf der Fernbedienung .

Eine Fernbedienung kann so programmiert werden, dass sie für mehr als nur einen Revo verwendet werden kann. Halten Sie dazu einfach die Luftansaugknöpfe  am Toy 5 Sekunden lang gedrückt, bis das Lämpchen rot flackert. Die Lämpchen leuchten an allen Toys grün, wenn die EIN/AUS-Tasten der Fernbedienung gedrückt werden.

Reinigung, Lagerung & Sicherheit

Um die Lebensdauer Ihres Nexus Revo Air zu verlängern, empfehlen wir Ihnen, die folgenden Schritte zu beachten:

- Sie niemals ein Gleitmittel auf Silikonbasis, da dieses mit dem Silikon Ihres Nexus Revo Air reagiert und die Oberflächenbeschaffenheit des Spielzeugs verändert. Wir empfehlen, ein dickes, hochwertiges Gleitmittel auf Wasserbasis wie das Nexus Slide oder Nexus Slip zu verwenden.
- Vor und nach Gebrauch gründlich reinigen. Der Nexus Revo Air ist wasserdicht und kann mit warmem Seifenwasser oder einfach mit dem antibakteriellen Nexus Wash eingesprüht und dann mit einem feuchten Tuch abwischen werden und ehe er zum Trocknen liegengelassen wird.
- Verwenden Sie niemals alkohol- oder acetonehaltige Reinigungsmittel.
- Bewahren Sie Ihr Toy sicher an einem kühlen, dunklen Ort auf, um mögliche Schäden durch

Staub und Sonnenlicht zu vermeiden. Wir stellen Ihnen einen diskreten Aufbewahrungsbeutel zur Verfügung, in dem Sie ihr Toy staubfrei und sicher lagern können. Legen Sie Ihren Revo Air nie in direktes Sonnenlicht und bewahren Sie ihn getrennt von anderen Toys auf.

Vorbereitung

Um eine angenehme Prostatamassage genießen zu können, ist es wichtig, sich vorher darauf vorzubereiten. Wir empfehlen Ihnen, den Darm zu entleeren und den Bereich äußerlich zu reinigen.

Wenn Sie jedoch vor der Prostatamassage eine gründlichere Reinigung genießen möchten, können Sie dies leicht mit Hilfe einer Nexus Analdusche erreichen. Füllen Sie den Pumpball mit sauberem, warmem Wasser und führen Sie die Düse vorsichtig in Ihren Anus ein. Drücken Sie den Pumpball so zusammen, dass das Wasser in Ihren Anus eindringt, und lassen Sie das Wasser dann wieder herausfließen. Wiederholen Sie dies mehrere Male, bis das Wasser klar läuft. Wenn Sie Krämpfe oder Unwohlsein verspüren, entfernen

Sie die Analdusche sofort und lassen Sie das Wasser wieder herausfließen.

Sobald Sie sich sauber und vorbereitet fühlen, fügen Sie vor der Anwendung eine großzügige Menge eines qualitativ hochwertigen Gleitmittels auf Wasserbasis hinzu. Sie sind jetzt bereit, um mit dem angenehmsten Teil fortzufahren – Prostatamassage

Tipps für die Verwendung

Für ein angenehmes Erlebnis empfehlen wir Ihnen, diese Schritt-für-Schritt-Anleitung zu befolgen:

-Tragen Sie eine großzügige Menge an Gleitmittel auf den Schaft des Toys und auch um Ihren Analbereich herum auf.

-Legen Sie sich auf die Seite und ziehen Sie die Knie zur Brust.

-Führen Sie den Schaft mit der freien Hand langsam in Ihren Anus ein und schieben Sie ihn sanft hinein, bis die Spitze des Damms Ihren

Körper berührt. Sie können es als angenehm empfinden, langsam einzuatmen, während Sie das Toy einführen, und dann auszuatmen, wenn es bequem an seinem Platz ist.

-Bleiben Sie ein oder zwei Minuten ruhig liegen und konzentrieren Sie sich auf das Gefühl der „Fülle“, das Sie erleben.

-Wenn Sie sich bereit fühlen, schalten Sie das Toy ein, so dass der Schaft rotiert und der Dammstimulator saugt. Jetzt erleben Sie die volle Wirkung der doppelten Stimulation.

- Sie können den Revo Air einfach an Ort und Stelle lassen und sich auf das Vergnügen konzentrieren, oder Sie können mit anderen sensorischen Stimulationen experimentieren. Das kann eine zusätzliche Stimulation des Penis sein, eine Körpermassage durch einen Partner, das Ansehen eines erotischen Films – die Möglichkeiten sind endlos.

Spezifikationen

Materialien: Silikon in Lebensmittelqualität

Größe: Gesamthöhe x Basisbreite: 13,8 x 12,0 cm

Schaft-Durchmesser an der breiteste Stelle: 35 mm

Batterien

Haupteinheit: - Wiederaufladbarer 3,7-V-Li-Polymer-Akku, 450 mAh

Fernbedienung: - Wiederaufladbarer 3,7-V-Li-Polymer-Akku, 80 mAh

Benutzungsdauer: ? Stunden bei maximaler Einstellung

Wasserdicht: Das Haupttoy und die Fernbedienung entsprechen IPX7-Standard für Wasserdichtigkeit

Entsorgungshinweise

Bitte beachten Sie, dass die Entsorgung von Elektroaltgeräten in der EU (und in anderen Ländern mit eigenen Entsorgungssystemen) bestimmten geltenden Vorschriften unterliegen muss. Der Nexus Revo Air darf nicht wie gewöhnlicher Hausmüll behandelt werden, sondern muss zur nächstgelegenen Sammelstelle gebracht werden, wo Elektronikschrott ordnungsgemäß recycelt werden kann. Wenden Sie sich an Ihre lokale Behörde, um weitere Informationen über Ihre lokalen Sammelstellen und die geltenden Vorschriften zu erhalten.

Haftungsausschluss

Benutzer von Nexus Revo Air verwenden ihn auf eigenes Risiko. Weder der Hersteller noch der Einzelhändler übernehmen eine Verantwortung oder Haftung für die Verwendung dieses Produkts. Durch die Verwendung dieses Produkts werden keine medizinischen Ansprüche garantiert oder impliziert.

Garantie

Ihr Nexus Revo Air ist durch eine 1-Jahres-Garantie abgedeckt, die ab dem Kaufdatum gültig ist. Bitte bewahren Sie den Kaufbeleg für Ihre Unterlagen auf.

Das Modell kann für Verbesserungen ohne Ankündigung verändert werden.

Wenn Ihr Nexus Revo Air einen Fehler aufweist oder Sie weitere Informationen wünschen, wenden Sie sich bitte an: info@nexusrange.com.

(C) 2021 Libertybelle Marketing Ltd. Alle Rechte vorbehalten.

Design und entwickelt von Libertybelle Marketing Ltd.

www.nexusrange.com

Nexus Revo Air обеспечивает непревзойденную по ощущениям стимуляцию простаты и промежности и оснащен функцией дистанционного управления. Как и весь модельный ряд Revo, он оснащен инновационной механикой и обладает бесподобной функциональностью, позволяющей пользователю достичь новых высот оргазмического блаженства. Он сочетает в себе функцию глубокого и тщательного массажа простаты стержнем, способным вращаться в двух направлениях с двумя скоростями, и функцию массажа промежности с технологией всасывания воздуха и возможностью выбора из 6 настроек. Revo Air обеспечит аккуратную и целенаправленную стимуляцию там, где вы этого хотите больше всего!

Прежде чем поближе познакомиться с новой игрушкой Revo Air, рекомендуем найти несколько минут для ознакомления с инструкцией.

Содержимое коробки

Основное устройство Nexus Revo Air
Пульт дистанционного управления
Зарядное устройство USB
Инструкция
Сумочка для хранения

Подзарядка: Revo Air

Revo Air полностью перезаряжается через USB-кабель, который можно подключить непосредственно к компьютеру или ноутбуку. В нижней части игрушки расположены два магнитных контакта, к которым прикрепляется магнитная площадка зарядного устройства. Прежде чем начать зарядку, убедитесь, что магнитные контакты чистые.

Если зарядка началась, индикатор на кнопках On/Off загорится красным цветом. При полной зарядке индикатор цвет индикатора поменяется на зеленый. При низком заряде Revo Air индикаторы будут мигать зеленым цветом, чтобы напомнить о необходимости зарядки.

Стандартное время зарядки ? часов, что подарит вам ? часов игры.

Подзарядка: Пульт дистанционного управления Revo Air

Пульт дистанционного управления Revo Air водонепроницаемый и перезаряжаемый. Для зарядки пульта просто подключите зарядное устройство USB к источнику тока и подсоедините магнитную контактную площадку к пульту. Стандартное время зарядки составляет один час, что обеспечивает 100 часов работы пульта.

Режимы и функции

Чтобы оптимизировать использование Nexus Revo Air с самого начала, рекомендуем изучить все настройки.

- 6 режимов стимуляции с присасыванием воздуха
- 2 скорости вращения стержня
- 2 направления вращения стержня
- 34 комбинации для удовольствия
- Стержень эргономичной формы
- 100% безопасный для тела силикон
- Тихий моторчик
- Перезаряжаемая игрушка и пульт дистанционного управления
- Водонепроницаемая игрушка и пульт дистанционного управления

Пользование элементами управления Revo Air

Включите/выключите, нажав кнопку всасывания воздуха на нижней стороне Revo Air на 1 секунду. После включения устройства можно либо поочередно включить все функции на самом устройстве либо использовать для этого пульт дистанционного управления. Для изменения скорости и направления вращения стержня просто нажмите кнопку вращения ⤴. Для изменения работы стимулятора промежности просто нажмите на кнопку всасывания воздуха ⤵.

Использование пульта дистанционного управления

Для использования пульта дистанционного управления вначале необходимо включить Revo Air, нажав на кнопку всасывания воздуха ⤵ на нижней стороне устройства. После включения устройством можно управлять дистанционно с расстояния до 8 метров. Для

изменения скорости и направления вращения стержня просто нажмите кнопку вращения на пульте дистанционного управления ⤴.

Для изменения работы стимулятора промежности просто нажмите кнопку всасывания воздуха на пульте дистанционного управления ⤵.

Один пульт дистанционного управления можно запрограммировать для управления несколькими Revo. Для этого просто нажмите и удерживайте кнопки всасывания воздуха ⤵ в течение 5 секунд, пока индикаторы не станут мигать красным. После нажатия на кнопки ON/OFF на пульте дистанционного управления индикаторы на всех устройствах загорятся зеленым цветом.

Очистка, хранение и безопасность

Чтобы продлить срок службы вашей игрушки Nexus Revo Air рекомендуем выполнять следующие действия:

- Никогда не используйте силиконовую смазку, поскольку она вступит с реакцией с силиконом Revo Air и испортит ощущения от этого устройства. Мы рекомендуем пользоваться качественной густой смазкой на водной основе, например, Nexus Slide или Nexus Slip.

- Тщательно очищайте игрушку до и после использования. Revo Air водонепроницаем, поэтому его можно мыть теплой водой с мылом или просто обработать антибактериальным спреем Nexus Wash, протереть влажной тряпочкой и дать высохнуть.

- Никогда не используйте очистители, содержащие спирт или ацетон.

- Храните игрушку в прохладном темном месте для защиты от пыли или солнечных лучей. Мы предлагаем отдельную сумочку для хранения, которая защитит вашу игрушку от пыли. Никогда не оставляйте Revo Air под прямым солнечным светом и всегда храните его отдельно от других игрушек.

Подготовка

Чтобы получить удовольствие от массажа простаты, важно заранее подготовиться. Мы рекомендуем опорожнить кишечник и очистить кожу вокруг заднего прохода.

Если вы желаете провести более тщательное очищение перед массажем простаты, это можно легко сделать с помощью анального душа Nexus. Заполните грушу чистой теплой водой и аккуратно вставьте ее наконечник в задний проход. Сожмите грушу так, чтобы вода попала в задний проход, а затем дайте воде вытечь обратно. Повторите так несколько раз, пока вода не станет чистой. Если вы ощущаете спазмы или испытываете неприятные ощущения, незамедлительно извлеките наконечник из заднего прохода и дайте воде вытечь.

Как только вы почувствуете себя чистыми и подготовленными, нанесите перед использованием устройства обильное количество качественной смазки на водной основе. Теперь вы готовы перейти к самому приятному — массажу простаты.

Рекомендации по использованию устройства

Чтобы получить удовольствие, рекомендуем следовать следующим пошаговым инструкциям:

- Нанесите обильное количество смазки на ствол устройства и на область заднего прохода
- Лягте на бок, согнув ноги в коленях.
- Свободной рукой медленно вставьте ствол устройства в задний проход и аккуратно надавите на него до касания тела промежностного участка устройства. Возможно, вам будет приятнее, если при введении игрушки медленно вдохнуть, а затем, когда она удобно вставлена, выдохнуть.
- Спокойно полежите минуту или две, концентрируясь на ощущении «заполненности».
- Если вы готовы, включите устройство так, чтобы стержень начал вращаться, а стимулятор промежности присасывал воздух. Теперь вы ощутите полный эффект двойной стимуляции.
- Вы можете просто оставить Revo Air на месте

и сконцентрироваться на удовольствии или поэкспериментировать с другими сенсорными стимуляторами. Это может быть дополнительная стимуляция полового члена, массаж от партнера, просмотр эротического фильма — возможности безграничны.

Технические характеристики

Материалы: Силикон пищевой

Размер: Общая высота x ширина основания: 138 x 130 мм

Максимальный диаметр стержня: 35 мм

Элементы питания

Основное устройство - литий-полимерный аккумулятор 3,7 В, 450 мА.ч

Пульт дистанционного управления — литий-полимерный аккумулятор 3,7 В, 80 мА.ч

Время использования: ? час с максимальными настройками

Водонепроницаемость: основное устройство и пульт дистанционного управления соответствуют стандарту водонепроницаемости IPX7.

Информация об утилизации

Обратите внимание, что утилизация старых электронных отходов осуществляется в соответствии с установленными правилами ЕС (для других стран предусмотрены собственные системы сбора отходов). Nexus Revo Air не обрабатывается вместе с обычными бытовыми отходами. Его следует доставить в ближайший пункт сбора электронных отходов для надлежащей переработки. Более подробную информацию о пунктах сбора отходов на местах можно получить у местных органов власти или в соответствующих нормативных документах.

Заявление об ограничении ответственности

Пользователи устройства Nexus Revo Air используют его на свой страх и риск. Производитель и розничные продавцы не несут ответственности за использование товара. Претензии медицинского характера, связанные с использованием данного продукта, не принимаются.

Гарантия

На устройство Nexus Revo Air предоставляется гарантия 1 год с момента покупки. Сохраните доказательства покупки.

В модель могут вноситься улучшающие изменения без дополнительного уведомления.

В случае возникновения каких-либо проблем с Nexus Revo Air или для получения дополнительной информации напишите нам на info@nexusrange.com.

(C) 2021 Libertybelle Marketing Ltd. Все права защищены.

Проект и разработка: Libertybelle Marketing Ltd.

www.nexusrange.com

Nexus Revo Air (雷沃吮吸版) 自慰器传递了无法描述的刺激给前列腺和会阴, 同时可使用无线遥控器控制, 极其方便。雷沃吮吸版自慰器如同整个雷沃系列, 采用了独创的机械结构, 无与伦比的功能设计, 能够刺激使用者前列腺达到器官快慰的新高潮。雷沃吮吸版自慰器的旋转头设计为两种旋转速度及正反两种旋转方向, 配合六种刺激模式的吮吸会阴按摩, 深入、彻底地按摩前列腺器官及会阴部分, 给予使用者从未体验过的精准、全面的器官刺激。

在与您的雷沃吮吸版自慰器亲密接触之前, 请用几分钟全文阅读本用户手册。

包装盒内装

Nexus雷沃吮吸版自慰器

遥控器

磁吸式USB充电线

用户手册

防尘黑色储存袋

充电: 雷沃吮吸版玩具

雷沃吮吸版自慰器可通过磁吸充电线用电脑或笔记本电脑充分充电。自慰器的底部有两个磁性接触点, 磁性充电线接近时会自动和磁性接触点吸附在一起。在充电前确保自慰器上的磁性接触点清洁无尘。

正确充电时, 自慰器上的按键指示灯呈红色。当自慰器充满电时, 按键指示灯呈绿色。雷沃吮吸版自慰器的电量较低时, 按键绿色指示灯会闪烁提示您电量快用完请及时充电。

标准充电时间为 ? 小时, 自慰器在最大档位情况下工作时间可达 ? 小时

充电: 遥控器




雷沃吮吸版的遥控器是一米水深防水和可重复充电的。只需将充电线的充电触点接近遥控器上的金属触点, 自动吸附并开始充电。标准充电时间是1小时, 使用时间是100小时。

功能模式



首次使用雷沃吮吸版自慰器之前，建议您先了解自慰器的所有功能模式，让您的体验从头爽到尾。


- 6种吮吸刺激模式
- 2种头部按摩旋转速度
- 2种头部按摩旋转方向
- 34种愉悦组合模式
- 外形轴符合人体工程学
- 100%安全卫生硅胶外套
- 静音马达
- 玩具和遥控器均可重复充电
- 玩具和遥控器均可完全防水


如何用自慰器上的按键控制

开关机只需按住自慰器上的吮吸控制按键 ，开机轻按一下即可，关机持续按1.5秒。自慰器开机后您可以使用自慰器上的按键或遥控器自如转换各种功能模式。转换旋转按摩头的速度和旋转方向只需轻按转动控制按键 ，转换吮吸模式只需轻按吮吸控制按键 .

如何使用遥控器控制

使用雷沃吮吸版自慰器的遥控器之前，请轻按自慰器上的吮吸按键 ，按键绿灯亮，自慰器进入待机状态，这时可以用遥控器控制自慰器了，遥控距离可达8米。转换扭动速度和扭动方向只需轻按遥控器上的转动控制按键 .

转换吮吸模式只需轻按遥控器上的吮吸控制按键 .

一个遥控器经过对码设置可以同时控制多个雷沃吮吸版自慰器。首先长按自慰器上的吮吸按键 5秒直到指示灯红灯闪烁，然后按一下遥控器上的开机/关机按键，自慰器上的红灯停止闪烁，这时遥控器可控制自慰器了，用此遥控器对码不同的自慰器，这些自慰器可同时被这个遥控器控制。

清洁、储存和安全

为了延长您的雷沃吮吸版自慰器的使用寿命，建议您遵循以下步骤操作：

- 避免使用硅基的润滑剂，这会令自慰器的硅胶发生质变及改变人体对它的感觉。我们推荐使用极

高品质的水基润滑剂，如Nexus Slide润滑剂。

- 使用之前和之后请彻底清洁自慰器。雷沃吮吸版是完全防水的所以您可以放心使用肥皂水清洗或者喷洒Nexus Wash抗菌清洗液，然后用湿润的抹布擦干或者晾干。
- 切勿使用含有酒精或丙酮的清洁剂。
- 自慰器请存放在阴凉洁净的地方，避免阳光直射。包装盒内附有一个黑色防尘环保袋，使您的自慰器远离灰尘。请把自慰器放置于防尘袋中放在抽屉或盒子中保存，请勿与其它自慰器放置在一起。

准备

为了享受前列腺按摩的舒适快感，准备功夫十分重要，建议您事前排空肠道和清洁肠道靠近外部的区域。

如果在前列腺按摩前您想享受一个彻底的身体清洁，您可以使用Nexus Anal Douche(Nexus球形灌肠器)。首先把灌肠器灌满干净的温水，把细长喷嘴温柔地插入肛门，用力挤压灌肠器球部，使温水进入肛门然后再流出来。重复几次直到流出的水变得清澈。如果此过程中您感到痉挛或任何不舒服，立即

拿开灌肠器让水流出来。

一旦您感到身体已清洁完毕，然后准备足够分量的高品质水基润滑剂备用。一切准备好您就可以开始最愉悦的环节—雷沃吮吸版自慰器带来的前列腺按摩。

使用提示

为了得到一个愉悦的使用过程，建议您逐步遵循下列步骤操作：

- 将适量润滑剂涂抹到自慰器头部以及您的肛门区域周围。
- 侧身躺下，膝盖弯向胸部。
- 用空闲的手慢慢将自慰器的头部插入肛门并轻轻推入，直至自慰器会阴按摩部分接触身体。您会发现，在您推入自慰器时慢慢吸入空气以及处于舒适位置呼出空气时，真是舒爽无比。
- 静静躺下一分钟或两分钟时间，全身体验您正在感受的“全部”快感。
- 当您感觉已做好充分准备时，开启自慰器，自慰器头部旋转，会阴部分开始吮吸。现在您可体验到双重刺激的全面效果。
- 您可放开雷沃吮吸版自慰器并专心享受乐趣，或

者，您也可配合其他感官刺激一起体验。可以采用额外阳器刺激，以伙伴的身体按摩，观看情趣电影，享乐方式无穷。

产品规格

材料：食品级别硅胶

尺寸：高度 x 底座宽度：138 x 130mm

硅胶轴最宽处直径：35mm

电池

主电池 - 可重复充电锂聚合物电池3.7伏，电池容量450毫安

遥控器 - 可重复充电锂聚合物电池3.7伏，电池容量80毫安

使用时间：?小时在最大档位下

防水等级：雷沃吮吸版自慰器已通过IPX7级防水测试，可浸泡在水底使用

电子废弃物处理指南

请注意，在欧盟废旧电器电子废弃物的处置必须遵循一定的适用法规，在其他国家，也有自己的废物收集系统。Nexus雷沃吮吸版自慰器不应被视

为常见的家居废物，而应送到离您最近的电子废弃物回收点回收利用。请联系您当地的有关部门以得到更多资讯，如本地的收集点和适用的法规等。

免责声明

用户使用Nexus雷沃吮吸版自慰器的风险由使用者承担，不是制造商，也不是零售商承担任何责任或法律责任。使用Nexus雷沃吮吸版不适用医疗申诉或无医疗申诉担保。

质保条款

您所购买的Nexus雷沃吮吸版自慰器质保期为一年，从购买当日算起。请保留购买单据或记录。

产品可能升级改进，不做另行通知

如果您使用Nexus雷沃吮吸版自慰器遇到任何问题，或想了解更多资讯，请联系info@nexusrange.com.

(C) 2021 利佰特丽营销有限公司保留所有权利。
利佰特丽营销有限公司设计和开发。

www.nexusrange.com

機能を備わっています。Revoの全シリーズと同じく、革新的なメカニズムを利用し、比類のない機能が備わっており、ユーザーがオルガスムの至福の新たな高みに到達できるように作られています。

2速、2方向の回転シャフトを組み合わせ、6つの設定から選択できる空気吸引技術を使用した会陰マッサージ器で深く徹底的なマッサージを行います。Revo Airは、最もお望みの位置に、目立たないターゲットを絞った刺激を与えます。

Revo Airをお楽しみいただく前に、このユーザーマニュアルをよくお読みください。

ボックスの中に含まれるもの

ネクサスレボエア本体

リモコン

USB 充電器

取扱説明書

保管ポーチ

充電についてRevo Air

Revo Airは、コンピューターまたはラップトップに直接接続するUSBリードを介して完全に充電可能です。おもちゃの下には、磁気充電パッドを取り付けるための2つの磁気接点があります。充電する前に、磁気接点がきれいであることを確認してください。

おもちゃが正常に充電されていることを示すために、オン/オフボタンのライトが赤く点灯します。完全に充電されると、ライトは緑色に変わります。Revo Airの充電残量が少なくなると、ライトが緑色に点滅し、充電する必要があることが示されます。

標準の充電時間は？ プレイ可能時間は？

充電についてRevo Airのリモコン

Nexus Revo Airのリモコンは防水性で充電式です。リモコンを充電するには、USB充電器を電源に接続し、リモコンの磁気充電ポイントに適用するだけです。標準の充電時間は1時間で、100時間の制御が可能です。



モードと機能について

エクスペリエンスを最初から最適化するために、初めて使用する前にRevo Airのすべての設定を確認されることをお勧めします。



- 6つの空気吸引刺激モード
- 2つのシャフト回転速度
- 2方向の回転軸
- 34の快楽の組み合わせ
- 人間工学に基づいた輪郭のシャフト
- 100%身体に安全なシリコン
- 極めて静音のモーター
- 充電式のおもちゃとリモコン
- 防水性のおもちゃとリモコン


RevoAirのコントロールを使用する


RevoAirの下側にある吸気ボタンを1秒間押ししてON / OFFします。おもちゃがオンになると、機能をスクロールするか、付属のリモコンを使用できます。シャフトの回転速度と方向を変更するには、

回転ボタン  を押すだけです。会陰刺激装置を変更するには、空気吸引ボタン  を押すだけです。

リモコンの使用について

リモコンを使用するには、最初に ネクスASストロークの下側にある吸引ボタン  を押ししてRevo Airをオンにする必要があります。オンになると、リモコンで最大8メートル離れたおもちゃを制御できます。シャフトの回転速度と方向を変更するには、リモコンの回転ボタン  を押すだけです。

会陰刺激装置を変更するには、リモコンの空気吸引ボタン  を押すだけです。

1つのリモコンを複数のRevoで使用するようプログラムできます。これを行うには、ライトが赤く点滅するまで、おもちゃの空気吸引ボタン  を5秒間押し続けます。リモコンのON/OFFボタンを押すと、すべてのおもちゃのライトが緑色に変わります。

掃除、保管と安全について

Nexus Revo Airの寿命を延ばすために、以下の手

順に従うことをお勧めします：

- シリコーンベースの潤滑剤は絶対に使用しないでください。RevoAirのシリコンと反応し、おもちゃの感触が変わってしまいます。ネクサス スライドまたはネクサス スリップのような、厚くて高品質の水性潤滑剤を使用することをお勧めします。
- 使用前後は十分に洗浄してください。 Revo Airには防水加工が施されているため、暖かい石鹸水で洗ったりネクサス抗菌ウォッシュをスプレーしたり、湿らせた布で拭いたり、そのまま乾かしたりできます。
- アルコールやアセトンを含むクリーナーは絶対に使用しないでください。
- おもちゃを涼しく暗い場所に保管すると、ほこりや日光による潜在的な損傷を防ぐことができます。 私たちはあなたのおもちゃのほこりをなしで保護しておく目立たない保管ポーチを提供します。 Revo Airを直射日光にさらさないでください。また、常に他のおもちゃとは別に保管してください。

準備について

快適な前立腺マッサージをお楽しみいただくためには、事前に準備することが重要です。腸を空にし、外部をきれいにすることをお勧めします。

ただし、前立腺マッサージの前にさらに徹底的なクレンジングを楽しみたい場合は、Nexus Anal Doucheを使用してこれを行うことができます。バルブをきれいな温水で満たし、そっとノズルを肛門に挿入します。水があなたの肛門に入るようにバルブを圧搾し、次に水が逆流することを待ちます。水がきれいになるまでこれを数回繰り返します。けいれんや不快感を感じた場合は、すぐに取り除き、水が抜けるようにしてください。

<48清潔で準備ができたと感じたら、使用前に十分な量の良質の水性潤滑剤を追加してください。これで、最も楽しい部分である前立腺マッサージに進む準備が整いました。

使用のヒント

楽しい体験のために、次のステップ⁶バイステップの手順に従うことをお勧めします。

-おもちゃのシャフトと肛門の周りにも十分な量の潤滑剤を塗布します。

-膝を胸に向けて曲げた状態で横になります。

-フリーハンドで、シャフトを肛門にゆっくりと挿入し、会陰点が体に触れるまでゆっくりと押し込みます。おもちゃを押し込んでゆっくりと息を吸い込み、快適に配置されたら息を吐くのが楽しいと感じられるかもしれません。

-じっと横になって1、2分過ごし、あなたが経験している「完全な」感覚に集中してください。

-準備ができれば、おもちゃのスイッチを入れて、シャフトが回転し、会陰刺激装置が吸引するようにします。これで、二重刺激の完全な効果を体験できます。

-Revo Airをそのままにして、喜びに集中することも、他の感覚刺激を試すこともできます。これは、ペニスの追加の刺激、パートナーからのボディマッサージ、エロティックな映画の視聴などです。可能性は無限大です。

仕様

素材：食品グレードのシリコーン

サイズ全高×ベース幅：138×130mm

最も広い点でのシャフト径：35mm

<525>電池</525>

本体-リチウムポリマー3.7V充電式バッテリー、450mAh

リモート - リチウムポリマー3.7V充電式バッテリー、80mAh

使用時間：最大設定で ? 時間

防水性：本体とリモコンはIPX7防水基準に準拠します。

廃棄情報

古い電子廃棄物の処分は、EU（および独自の廃棄物収集システムを持っている他の国）で適用される特定の規制に従う必要があることに注意してください。Nexus Revo Airは一般の家庭ごみと同じ

ように扱わないでください。代わりに、電子ごみを適切にリサイクルできる最寄りの収集場所に運んでください。地元の収集ポイントと適用される規制の詳細については、地方自治体にお問い合わせください。

免責事項

Nexus Revo Airの使用は自己責任となります。製造業者および小売業者は、この製品の使用に関する一切の責任を負いません。この製品の使用によって、医療の主張が保証または暗示されることはありません。

保証

Nexus Revo Airは、購入日から有効な1年間の保証が適用されます。記録のために購入証明を保管してください。

改良のため予告なくモデルを変更する場合があります。

Nexus Revo Airで障害が発生した場合、または詳細情報が必要な場合は、[info @ nexusrange.com](mailto:info@nexusrange.com)にお問い合わせください。

(C) 2021 Libertybelle Marketing Ltd. 無断複写
転載を禁じます。

Libertybelle Marketing Ltd. によって設計および
開発されました。

www.nexusrange.com

www.nexusrange.com