



*better*  
TOGETHER



**NÖS**



## HELLO LOVERS

Get ready to outdo yourselves. You're already bringing the heat to your sex life. This little toy adds perfectly-placed vibration from two motors, longer-lasting erections, and of course, hands-free orgasms.

Are you ready to come together?

*Be Playful*

## 1. Unlock the fun!



Press **FUN** button for about 4 seconds to remove travel lock

## 2. Charge!



### POWER ME!

Plug the cable into an USB outlet. Connect the end of the charger to the magnetic points on your toy. Your vibe gets:

- 1 hour initial charge
- 1 hour play per charge

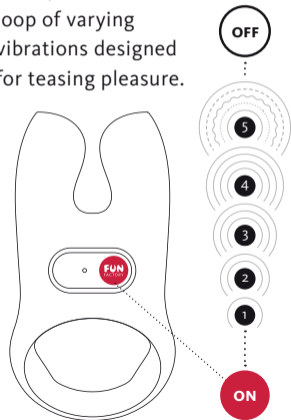
### PLAY WITH ME!

To turn on, press the **FUN** button for half a second, then release. For speeds and “flirt” setting, keep clicking. To turn off, press the button for 1 second or keep clicking through to the “off” setting.

### NÖS IS NOT ANAL SAFE

### SETTINGS

NÖS comes with four speeds and one “flirt” mode, a five-minute loop of varying vibrations designed for teasing pleasure.



## WASH ME, LUBE ME UP

Wash before and after every use, including the first.


Use unscented soap or toy cleaner. Toy is 100% waterproof.


If you like to use lube, make sure that it's water-based.

## TAKE ME WITH YOU!

Time for a romantic vacation?

Your toy comes with a travel lock!

To activate: Press & hold  until the button blinks twice and the toy buzzes twice briefly.



*A little something*  
**EXTRA**

## HYGIENIC TOY BAG

This is the fanciest toy bag you will ever own! Tyvek® is used to protect medical equipment and in space missions, so rest assured that your toy is taken care of. This bag is sturdy, water-resistant, lint-free, and super hygienic, so your toy is always ready to go!



*You'll never come*  
**ALONE**

# Superior Design

Traditionally, c-rings are worn behind the balls to create a longer, stronger erection by slowing blood flow out of the shaft.

The NÕS has targeted pressure points, giving all the benefits of a behind-the-balls c-ring with the flexibility and comfort of wearing it on the shaft, for those who aren't interested in going behind the balls.

## **BONUS:**

NÕS' flexible design makes it easy to put on or remove at any point during play.

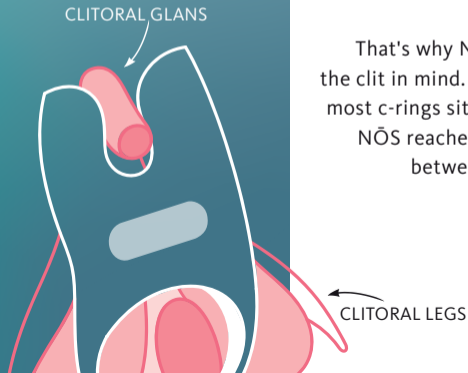
PRESSURE POINT



*better*  
T O G E T H E R

**Only 18% of women orgasm from penetration alone.\***

That's why NÕS was designed with the clit in mind. While the vibrators on most c-rings sit low, against the shaft, NÕS reaches the clit and nestles it between two rumbly motors.



\*OMGyes study, 2017

# Positions for pleasure

## NŌS ON SHAFT, VIBRATOR UP



### **Favorite positions:**

missionary, cowgirl,  
face-to-face with her on top

## NŌS ON SHAFT, VIBRATOR DOWN



### **Favorite positions:**

reverse cowgirl,  
doggie style, lap-sitting,  
anything with anal stimulation



## HOW TO WEAR NŌS

To wear NŌS on the shaft,  
simply put it on or take it off,  
with or without an erection.  
If you like to use lube, make sure  
that it's water-based.



## DUAL ACTION TOY

Slip the NŌS onto the base  
of your favourite dildo or  
onto a vibrator to make it  
a dual action toy!

# Other ways to play

## 1. GIVE OR GET A BETTER BJ


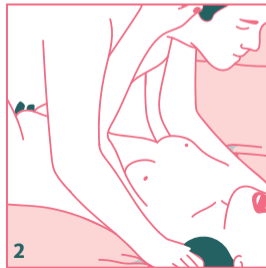
NŌS' shape makes you feel everything more intensely.

## 2. BETTER TOGETHER

Pick a position you both love, turn on the NŌS, and make those simultaneous orgasms happen.

## 3. MAKE YOUR FINGERS VIBRATE

Wrap the NŌS around a couple fingers, turn it on, and make every touch feel even more amazing.





# Flirt or Dare

Grab a coin. Set the mood (lighting is everything!).  
Turn off your phone and turn on the music.

## LET'S PLAY!

1. Choose the prize you want if you win.
2. The person with the longest tongue goes first.
3. On your turn, flip the coin. Heads = Flirt, Tails = Dare

Your partner picks your Flirt or Dare and reads it to you.  
The winner is the first person to complete either  
3 Dares or 5 Flirts.

**REMEMBER:** consent is not only important but also sexy!  
Make sure you both agree to these flirts and dares or make up your own!

## PRIZES

- Winner picks which position to use NŌS in first.
- Winner gets NŌS-assisted oral sex at a time of their choosing.
- Winner picks a role play scenario for you to explore.
- Loser mixes the winner a postcoital cocktail or mocktail.
- Loser has to write a post-date thank you note to the winner.





## FLIRT QUESTIONS

- Tell me one thing you thought about last time you masturbated.
- Would you rather want me to give you a lap dance or a full body massage?
- What's one not-obviously-sexual thing you find sexy about me?
- Riskiest place you've ever hooked up or masturbated?
- If I were starring in a porno, what would it be called?




## DARE TASKS


- Put the NÖS around your finger. Run the vibe along my skin while you count to twenty.
- Hold the NÖS between my legs while you give me a spanking.
- I'll pick something for you to eat. You eat it suggestively.
- Fake an orgasm. Make it look good.
- Position me in a sexy position and draw what you see.



## English

Adult toy made of body-safe materials. Wash before and after every use, including the first. Use unscented soap or toy cleaner. Toy is 100% waterproof. Don't forget water-based lube! Charge before first use.

To turn on, press  for half a second, then release the button. To turn off, hold  for one second or toggle through all 5 settings and back to "off." Toy has 4 speeds and 1 pattern. Keep clicking  to access all speeds and the pattern. Average runtime 60 minutes. To charge, plug the cord into power. Affix to metallic contacts on the toy. The button will blink softly while charging. Max. two hours of charge get you to full power. Charging voltage 5 V DC, capacitance 80 mAh, operating voltage 3,7 V DC. The motor will automatically shut off if you connect it to power while on.

To turn the travel lock on or off, press and hold the  button for approximately 4 seconds. The button will blink twice and the toy will buzz twice briefly.

### GENERAL INFO

Not safe for anal use. Please note that slight color deviations on the product or packaging are a normal result of production. This product is not for children and is not a medical product. Provide for an environmentally suitable disposal of the packaging and please use the recycling possibilities provided for it.

### DON'Ts


Do not open the toy. Do not use sharp objects on the toy. Do not throw toy or charging cable into fire. Do not leave in direct sunlight. Do not operate or charge the toy if you notice unusual heat build-up, mechanical malfunctions or abnormalities (discoloration, unusual appearance, deformation). If toy catches fire, do not extinguish with water.

To avoid short-circuiting, do not place the magnetic contact points of the charging cable on metallic surfaces or another magnetic charger. Do not let the charging unit come into contact with water or moisture. Toy must not be operated while charging or with the charging cable attached.

Do not use silicone-based lubricant, oils or lotions with the toy (including suntan lotion or sunscreen, lip care products, essential oils, coconut oil, and edible oils of all types). Those can cause irreversible damage to the toy which is not covered by warranty.

### TECHNICAL INFO

Storage and operating temperature 0 °C – 40 °C. Max. surrounding temperature when operating is 40 °C. Variable surrounding temperatures (for example when traveling) could lead to light condensation under certain conditions. Please then wait a few hours until the toy has adapted to the surrounding temperature before operating.



The total battery capacity is 80 mAh. Recharge every six months to maintain battery health. Regular battery use guarantees it's longevity. If your toy is out of charge, please recharge before putting it away. Battery protective circuit prevents overloading or total discharge. With improper handling, the batteries can have an uncontrolled exothermic reaction. If this danger occurs, please take the usual precautions and throw away the whole toy. To charge, plug the cable into a USB-port. If the  button does not light up, unplug and try again. Unplug when not in use. The magnetic plug and the area around the toy motor may warm up. The power pack is always short circuit proof, but it may still become warm!


## **MAGNETISM**

Cards with magnetic strips (i.e. credit cards) may take damage when in contact with the magnetic parts of the toy or the charging plug.

## *Deutsch*

Liebespielzeug hergestellt aus körpersicherem Material. Vor und nach jedem Gebrauch – einschließlich des Ersten – waschen. Dazu unparfümierte Seife oder einen für derartige Toys vorgesehenen Reiniger verwenden. Das Toy ist 100 % wasserdicht. Vergessen Sie nicht die Verwendung von wasserbasiertem Gleitmittel! Vor der ersten Nutzung aufladen.

Zum Einschalten drücken Sie eine halbe Sekunde lang auf  und lassen dann den Knopf los. Zum Ausschalten halten Sie den Knopf eine Sekunde lang gedrückt oder schalten durch alle 5 Rhythmen, bis das Toy ausgeht. Das Toy verfügt über 4 Geschwindigkeiten und 1 Vibrationsmuster. Zum Zugriff auf alle Geschwindigkeiten und das Vibrationsmuster drücken Sie mehrmals hintereinander auf . Durchschnittliche Laufzeit: 60 Minuten. Zum Aufladen stecken Sie das Kabel in einen USB-Port. Die andere Seite des Ladekabels schließen Sie an die magnetischen Kontakte des Toys an. Der Knopf blinkt sanft während des Aufladens. Der vollständige Ladevorgang dauert max. zwei Stunden. Ladespannung 5 V/DC, Kapazität 80 mAh, Betriebsspannung 3,7 V/DC. Der Motor schaltet sich automatisch ab, wenn Sie das Gerät während des Betriebs an eine Stromversorgung anschließen.

Zur Aktivierung und Deaktivierung der Tastensperre drücken Sie ca. 4 Sekunden durchgehend  – in beiden Fällen blinkt die LED und das Toy vibriert zwei Mal.

## **ALLGEMEINE INFORMATIONEN**

Nicht sicher für analen Gebrauch. Produktionsbedingt kann es bei Verpackung und Produkt zu Farbabweichungen kommen. Dieses Produkt ist nicht für Kinder geeignet und auch kein Medizinprodukt. Sorgen Sie für eine umweltgerechte Entsorgung der Verpackung und verwenden Sie bitte die dafür vorgesehenen Recyclingmöglichkeiten.

## GEBRAUCHSHINWEISE

Öffnen Sie das Toy nicht. Setzen Sie das Toy nicht dem Kontakt mit scharfen Objekten aus. Werfen Sie das Toy oder Ladekabel nicht ins Feuer. Lassen Sie das Toy nicht längere Zeit im direkten Sonnenlicht liegen. Verwenden und laden Sie das Toy nicht, wenn Sie eine ungewöhnliche Wärmeentwicklung, mechanische Störungen oder andere Auffälligkeiten (Verfärbung, unübliches Aussehen, Verformung) wahrnehmen. Sollte das Spielzeug Feuer fangen, löschen Sie es nicht mit Wasser.

Zur Vermeidung von Kurzschlüssen platzieren Sie die magnetischen Kontaktstellen des Ladekabels nicht auf metallischen Oberflächen oder einem anderen magnetischen Ladegerät. Vermeiden Sie, dass die Ladestation mit Wasser oder Feuchtigkeit in Kontakt gerät. Das Spielzeug darf während des Ladevorgangs oder mit angeschlossenem Ladekabel nicht betrieben werden.


Verwenden Sie kein silikonbasiertes Gleitmittel, Öle oder Lotionen in Verbindung mit dem Spielzeug (einschließlich Sonnenmilch oder -creme, Lippenpflege, ätherische Öle, Kokosfett und Speiseöle jeglicher Art). Diese können unwiderrufliche Schäden an dem Spielzeug hervorrufen und sind nicht Bestandteil der Garantie.

## TECHNISCHE INFORMATIONEN

Lager- und Betriebstemperatur 0–40 °C. Die max. Umgebungstemperatur für den Betrieb beträgt 40 °C. Variable Umgebungstemperaturen (z. B. auf Reisen) können unter gewissen Bedingungen eine leichte Kondensation hervorrufen. Bitte warten Sie in diesem Fall mit dem Einsatz des Spielzeugs ein paar Stunden, bis es sich an die Umgebungstemperatur angepasst hat.

Die Ladekapazität liegt bei 80 mAh. Die Standby-Zeit des Akkus beträgt etwa 6 Monate, dann erfolgt eine Entladung, um diesen funktionsfähig zu halten. Regelmäßige Nutzung garantiert eine lange Akkulebensdauer. Ist Ihr Toy entladen, laden Sie es bitte auf, bevor Sie es weglegen. Die Schutzschaltung verhindert ein Überladen sowie das komplette Entladen.

Bei unsachgemäßer Handhabung kann der Akku eine unkontrollierte exotherme Reaktion zeigen. Sollte eine derartige gefährliche Situation entstehen, befolgen Sie bitte die üblichen Vorsichtsmaßnahmen und werfen Sie das ganze Toy weg.




Zum Aufladen des Toys verwenden Sie bitte nur das Originalladekabel. Wenn der -Knopf nicht aufleuchtet, ziehen Sie das Kabel ab und versuchen Sie es erneut. Bei Nichtgebrauch von der Stromversorgung trennen. Der Magnetstecker und der Bereich um den Motor des Toys können sich erwärmen. Das Netzteil ist kurzschlussicher, kann sich während des Gebrauchs aber aufwärmen.

## MAGNETISMUS



Karten mit Magnetstreifen (z. B. Kreditkarten) nehmen möglicherweise Schaden, wenn sie mit den magnetischen Teilen des Toys oder dem Ladestecker in Kontakt kommen.

## *Français*

Jouet pour adultes fabriqué à partir de matériaux sans danger pour l'organisme. A nettoyer avant sa première utilisation et avant/après chacune d'entre elles. Utiliser un savon neutre ou un produit nettoyant pour sextoys. Le jouet est 100% étanche. Utiliser un lubrifiant à base d'eau ! Charger le jouet avant sa première utilisation.

Pour mettre en marche le jouet, appuyer sur le bouton  pendant une demi-seconde, puis relâcher. Pour l'arrêter, maintenir pendant une seconde ou passer en revue les 5 modes pour revenir sur « off ». Le jouet a, 4 vitesses et 1 mode aléatoire. Restez appuyer sur la touche  pour accéder à chacun de ses modes. Sa durée de fonctionnement moyenne est de 60 minutes. Pour charger le jouet, branchez le cordon sur une prise secteur au moyen d'un port USB et placez l'embout du cordon de charge sur les points de contact métalliques du jouet. Le bouton  clignotera doucement pendant la charge.

Pour une charge complète, comptez 2 heures maximum. Tension de

charge 5 V CC, capacité de charge 80 mAh, tension de fonctionnement 3,7 V CC. Lorsque le jouet est en marche et qu'il est connecté à une prise d'alimentation, le moteur s'arrête automatiquement. Pour verrouiller et déverrouiller le jouet, rester appuyer en continu sur la touche  pendant 4 secondes environ. Pour ces 2 fonctionnalités, verrouillage et déverrouillage, la touche  clignote 2 fois pendant que le jouet vibre 2 fois en même temps que l'on entend 2 bips.

## INFOS GÉNÉRALES

Ne convient pas en utilisation anale. Veuillez noter que de légères différences de couleur sur le produit ou l'emballage sont une conséquence normale du processus de fabrication. Cet appareil n'est pas destiné aux enfants et n'est pas un produit médical. Pour jeter l'emballage utilisez les poubelles de tri sélectif afin de respecter l'environnement.

## NE PAS FAIRE

Ne pas ouvrir le jouet. Ne pas utiliser d'objets tranchants sur le jouet. Ne pas jeter le jouet ou le cordon de chargement dans le feu. Ne pas laisser le jouet en plein soleil. Ne pas charger ou faire fonctionner le jouet si vous remarquez une surchauffe inhabituelle du jouet, des défaillances mécaniques ou des anomalies (décoloration, aspect insolite, déformation). Si le jouet prend feu, n'utilisez pas d'eau, étouffez la flamme.

Pour éviter tout court-circuit, l'embout magnétique du cordon de charge

ne doit pas être en contact avec des surfaces métalliques ou avec d'autres chargeurs magnétiques. Garder le chargeur au sec, pas d'eau, pas d'humidité. Le jouet ne doit pas être utilisé pendant qu'il charge ou même lorsque l'embout du cordon de charge est placé sur les points de contact métalliques du jouet.

Ne pas utiliser de lubrifiant, huile, lotion à base de silicone avec le jouet (y compris lait solaire, écran solaire, baume à lèvres, huiles essentielles, huile de coco ou huiles alimentaires). Ils provoquent des dommages irréversibles sur le jouet que la garantie ne couvre pas.

### **INFOS TECHNIQUES**

Température de stockage et de fonctionnement : 0 °C - 40 °C. Température ambiante maximum en fonctionnement : 40 °C. La variabilité de températures environnantes, lors de déplacements par exemple, peut générer une condensation légère, avant son utilisation, il est conseillé d'attendre quelques heures pour que le jouet s'adapte à sa nouvelle température ambiante.

La capacité de charge est de 80 mAh. La durée de veille de la batterie du jouet est d'environ six mois, pour sa pérennité elle doit être chargée. Une utilisation régulière du jouet garantit une durée de vie plus longue de la batterie. Lorsque la batterie est déchargée, veillez à charger le jouet avant de le ranger. Un circuit de protection empêche la surcharge et la décharge complète de la batterie. Une mauvaise manipulation peut entraîner une réaction

exothermique incontrôlée de la batterie. Si ce danger se produit, prendre les précautions d'usage et mettre le jouet au rebut.

Pour charger le jouet, utiliser uniquement le cordon de recharge d'origine. Si le bouton ne s'allume pas, débranchez et essayez à nouveau. Débrancher en cas de non-utilisation. La prise magnétique et la zone autour du moteur peuvent monter en température. Le pack d'alimentation est protégé contre les courts-circuits, mais est susceptible de chauffer.


### **MAGNÉTISME**



Les cartes à puces magnétiques, comme les cartes bancaires peuvent subir des dommages lorsqu'elles sont en contact avec les pièces magnétiques du jouet ou la prise de charge.

## *Español*

Juguete para adultos hecho de materiales seguros para el organismo. Lavar antes y después de cada uso, incluida la primera vez. Usar jabón sin perfume o un limpiador de juguetes. El juguete es 100 % impermeable. ¡No te olvides del lubricante a base de agua! Cargar antes de usarlo por primera vez.

Para encenderlo, pulsa el botón  durante medio segundo y después suéltalo. Para apagar, mantén pulsado el botón durante un segundo o pasa

por los 5 ajustes y vuelve a la opción "off". El juguete tiene 4 velocidades y 1 patrón. Sigue pulsando en  para tener acceso a todas las velocidades y al patrón. Duración promedio de 60 minutos. Para cargar, enchufa el cable a la toma de corriente. Únalo a los contactos metálicos del juguete. El botón empezará a parpadear a un ritmo lento durante la carga. Con dos horas como máximo lo tendrás en plena carga. Tensión de carga 5 V DC, capacitancia 80 mAh, tensión de funcionamiento 3,7 V DC. El motor se apagará de forma automática si lo conecta a la toma de corriente mientras está encendido.

Para activar el bloqueo por desplazamiento, mantén pulsado el botón  durante unos 4 segundos. El botón parpadeará dos veces y el juguete vibrará dos veces brevemente. Para desactivarlo, mantén pulsado el botón . Hará la misma vibración y el mismo parpadeo.

## INFORMACIÓN GENERAL

No es seguro para su uso anal. Ten en cuenta que los leves cambios de color en el producto o embalaje son un resultado normal de la elaboración. Este producto no es para niños ni es un producto sanitario. Desecha el embalaje de una forma adecuada para el medio ambiente y usa las opciones de reciclaje aptas para ello.

## IMPORTANTE

No abras el juguete. No utilices objetos afilados en el juguete. No tires al

fuego el juguete o el cable para cargar. No lo deje expuesto directamente a la luz solar. No uses el juguete o lo cargues si notas una acumulación de calor anómala, un mal funcionamiento mecánico o anomalías (decoloración, aspecto inusual o deformación). Si el juguete se incendia, no lo apagues con agua.

Para evitar cortocircuitos, no pongas los puntos de contacto magnéticos del cable de carga en superficies metálicas ni en otro cargador magnético. No dejes que la unidad de carga entre en contacto con agua o humedad. No se debe utilizar el juguete mientras se está cargando o cuando está conectado al cable de carga.

No uses aceites, lociones o lubricantes a base de silicona con el juguete (como protectores solares o bronceadores, productos para el cuidado labial, aceites esenciales, aceites de coco y aceites comestibles de cualquier tipo). Estos pueden causar daños irreversibles en el juguete que no cubre la garantía.

## INFORMACIÓN TÉCNICA

Temperatura de almacenamiento y funcionamiento 0 °C - 40 °C. La temperatura ambiente máxima durante el funcionamiento es de 40 °C. Las temperaturas ambiente que sean variables (por ejemplo, cuando se viaja) podrían provocar una condensación de la luz en determinadas condiciones. Antes de utilizar este juguete, espera unas horas hasta que se haya adaptado



a la temperatura ambiente.

Capacidad de la batería de 80 mAh. El período de espera de las baterías es de unos seis meses; pasado este tiempo, se deben recargar para mantener la batería en buenas condiciones. El uso regular de las baterías prolonga su vida útil. Si el juguete no está cargado, recárgalo antes de guardarlo. El circuito de protección de la batería evita la sobrecarga o descarga total. Si no se usan de forma adecuada, las baterías pueden tener una reacción exotérmica descontrolada. Si se produce esta situación, toma las precauciones habituales y tire el juguete.

Utiliza solo el cable de carga original para cargar el juguete. Si el botón no se enciende, desenchúfalo e inténtalo de nuevo. Desenchufa el juguete cuando no lo use. El conector magnético y la zona que está alrededor del motor del juguete se pueden calentar. La unidad de alimentación es a prueba de cortocircuitos, ¡pero aun así puede calentarse!



## **MAGNETISMO**



Las tarjetas con tiras magnéticas (es decir, las tarjetas de crédito) pueden dañarse cuando entran en contacto con las partes magnéticas del juguete o el enchufe de carga.

## **РУССКИЙ ЯЗЫК**

Игрушки для взрослых из безопасных для организма материалов.

Мойте до и после каждого использования, а также вымойте перед первым использованием. Для мытья применяйте мыло без отдушек или чистящее средство для игрушек. Игрушка полностью водонепроницаема. Не забывайте использовать смазку на водной основе! Зарядите перед первым использованием.

Для включения нажмите на полсекунды, а затем отпустите кнопку . Для выключения удерживайте эту кнопку в течение одной секунды или переключитесь через все 5 настроек для возврата в положение «off» («выкл.»). У игрушки имеется 4 скорости и 1 рисунок вибраций. Для переключения между скоростями и включения профиля повторно нажимайте на кнопку . Среднее время работы составляет 60 минут. Для зарядки подключите шнур питания к электросети. Присоедините магнитные контакты к игрушке. Во время зарядки кнопка будет медленно мигать. Для полной зарядки требуется максимум два часа. Зарядное напряжение составляет 5В постоянного тока, емкость — 80 мАч, рабочее напряжение — 3,7 В постоянного тока. Игрушка автоматически выключается при подключении к электросети.

Для включения блокировки нажмите на кнопку  и удерживайте её в течении 4 секунд. Кнопка мигнет два раза, а игрушка издаст два кратких жужжащих звука. Для выключения блокировки нажмите и удерживайте кнопку . Игрушка зажужжит и мигнет таким же образом.

## **ОБЩИЕ СВЕДЕНИЯ**

Не рекомендуется использование игрушки анально. Обратите внимание, что незначительные отличия цвета изделия или упаковки являются нормальными отклонениями в процессе производства. Этот продукт не предназначен для детей и не является медицинским изделием. Утилизируйте упаковку надлежащим образом.

## **ТЕХНИКА БЕЗОПАСНОСТИ**

Не вскрывайте игрушку. Не прикасайтесь к игрушке острыми предметами. Не бросайте игрушку или зарядный кабель в огонь. Не оставляйте игрушку под прямыми солнечными лучами. Не используйте и не заряжайте игрушку, если вы заметили необычный нагрев, механические неисправности или отклонения от нормы (обесцвечивание, необычный внешний вид или деформация). Если игрушка загорится, не тушите ее водой.

Во избежание короткого замыкания, не прикасайтесь магнитными контактами зарядного кабеля к металлическим поверхностям или другому магнитному зарядному устройству. Не подвергайте зарядное устройство воздействию воды или влаги. Игрушка не должна работать во время зарядки или с подсоединенным зарядным кабелем.

Не смазывайте игрушку силиконовой смазкой, маслами или лосьонами (в том числе лосьоном для загара или солнцезащитным кремом, продуктами по уходу за губами, эфирными маслами, кокосовым маслом и пищевыми маслами всех видов). Это может привести к необратимому

повреждению игрушки, на которое не распространяется гарантия.

## **ТЕХНИЧЕСКИЕ ХАРАКТЕРИСТИКИ**

Температура хранения и рабочая температура — от 0 °С до 40 °С. Максимальная температура окружающей среды при эксплуатации игрушки — 40 °С. Перепады температуры окружающей среды (например, во время поездки) могут привести к незначительной конденсации влаги при определенных условиях. В такой ситуации до включения игрушки подождите несколько часов, пока температура игрушки не сравняется с температурой окружающей среды.

Период нахождения аккумулятора в режиме ожидания составляет примерно шесть месяцев, после чего его нужно подзарядить для поддержания работоспособности. Регулярное использование аккумулятора гарантирует продление срока его работы. Если игрушка разряжена, зарядите ее перед хранением. Схема защиты аккумулятора предотвращает перегрузку и полный разряд. При неправильном обращении в аккумуляторе может возникнуть неконтролируемая экзотермическая реакция. При возникновении такой опасной ситуации примите обычные меры предосторожности и утилизируйте всю игрушку целиком.

Для зарядки игрушки используйте только оригинальный зарядный кабель. Если кнопка не загорается, отключите устройство от сети и повторите попытку. Отключайте игрушку от сети, когда она не

используется. Магнитный штепсель и зона вокруг двигателя игрушки могут нагреваться. Блок питания снабжен постоянной защитой от короткого замыкания, но все же может нагреваться!

### **Размагничивание**

Возможно повреждение карт с магнитными полосами (например, кредитных карт) при контакте с магнитными частями игрушки или зарядным штепселем.



For more languages, check:  
[www.FUNFACTORY.com/manuals](http://www.FUNFACTORY.com/manuals)

## WHATS NEXT?

Love NÖS and can't wait to try another toy? We think it pairs well with...

### SUNDAZE

Increasing arousal for more intense orgasms with a toy that vibrates, taps, pulses, and thrusts, stimulating nerve endings other toys can't.

### BOOTIE RING

Take your c-ring game to the next level with a toy that not only boosts your erection but also massages your perineum and prostate.



## RESPONSIBLY AND ETHICALLY MANUFACTURED FOR SERIOUS FUN

### ECO-CONSCIOUS PACKAGING

Our products come in earth-friendly, recyclable packaging, sourced locally.

### TINY CARBON FOOTPRINT

Our toys are designed, produced and packaged under one roof. Uber-German quality control ensures long-lasting products, keeping them in your nightstand and out of the landfill!

### CARING FOR OUR WORKERS

We pay fair wages and benefits. Our toys are non-toxic and so is our factory. We provide safe and accessible working conditions, always and forever.



**FUN FACTORY** GmbH  
Am Hohentorshafen 17-19  
28197 Bremen, Germany

[www.FUNFACTORY.com](http://www.FUNFACTORY.com)

YOUR GUIDE TO  
*incredible sex*  
WITH MANTA

**FUN**  
FACTORY



# 1. UNLOCK THE FUN!



Press for half a second to remove travel lock

# 2. CHARGE!

# Hello, sexy!

You hold the key to powerful stroking vibration and mind-expanding sex. This manual will get you started with must-knows and hot tips about your new toy. So, let's meet the MANTA!



For more languages, check:  
[www.FUNFACTORY.com/manuals](http://www.FUNFACTORY.com/manuals)



## Wash me! Lube me up!

Wash before and after every use, including the first. Use unscented soap or toy cleaner. Your toy is 100% waterproof. Don't forget water-based lube!



In case this wasn't intuitive —  
don't put the MANTA in your butt

CLE  
PL

## Play with me!

To turn on, press **FUN** for half a second.  
For higher speeds or patterns, click **+**.  
For lower speeds or to return to steady vibration, click **-**.  
To turn off, click **FUN**.

This toy has 6 speeds and 6 patterns  
and starts at medium speed.



CAN  
AY



CHA  
REP

## Power me!

Plug the USB Magnetic Charger into a USB outlet. If the top glows red, it's connected to power.

Connect the end of the charger to the magnetic points at the base of your toy. Your vibe gets:

- About 6 hours initial charge
- 40-120 minutes play per charge

RGE  
EAT

## Take me with you!

For worry-free travel, just activate the travel lock!

To lock: Press  and  simultaneously for about half a second.

To unlock: Press  and  simultaneously for about half a second.

In both cases, the buttons will blink and the unit will buzz briefly.



## WHAT'S NEXT?

Love your MANTA and can't  
wait to try another toy?  
We think it pairs well with...



### **BOOTIE RING**

Enhance your orgasms with firmer erections, perineum massage, and prostate play.



### **LAYA II**

LAYA II is shaped to hug the body and deliver full-coverage vibration for deeper orgasms.

# Flirt or Dare

## **SET THE STAGE**



1. Grab a coin.
2. Set the mood. (Lighting is everything!)
3. Turn off your phone and turn on the music.

## **LET'S PLAY!**

1. Choose the prize you want if you win.
2. The person with the longest tongue goes first.
3. On your turn, flip the coin.  
Heads = Flirt, Tails = Dare
4. Your partner picks your Flirt or Dare and reads it to you.



The winner is the first person to complete **either** 3 Dares **or** 5 Flirts.





## **PRIZES**

- Winner gets a lap dance that incorporates the MANTA.
- Winner gets a full body massage before your next date.
- You have a porn date. Winner picks the porn. Loser makes popcorn.
- Loser cleans up after date night, naked.
- Loser sends the winner a naughty text each day for a week.

## FLIRT QUESTIONS

- Think of the best orgasm you've had with me. Describe how it felt in your body.
- What song or movie title best describes our sex life?
- Would you rather have sex first thing in the morning or last thing in the evening?
- Imagine a role play scenario where we could use the MANTA—as sexy or as silly as you want.
- What's sexier: watching me have an orgasm or hearing me have an orgasm?

**REMEMBER:** consent is not only important but also sexy! Make sure you both agree to these flirts and dares or make up your own!



## DARE TASKS

- I'll "write" the name of a sex act on your back with my finger. Guess which it is.
- Let me see you twerk. I choose the song.
- Wrestle me until one of us pins the other or taps out.
- Use the MANTA on your nipple. Run through all the speeds and patterns one by one, for at least 30 seconds total.
- Fake an orgasm. Make it look good.

*Be Playful*



# Made in Germany

**FUN FACTORY GmbH**  
Am Hohentorshafen 17-19  
28197 Bremen · Germany

[www.FUNFACTORY.com](http://www.FUNFACTORY.com)



CE










A2







# G5: ALL THE DETAILS



## English

Adult toy made of body-safe silicone. Wash before and after every use, including the first. Use unscented soap or toy cleaner. Toy is 100% waterproof. Don't forget water-based lube! To turn on, press  for half a second, then release the button. To turn off, click . Toy has 6 speeds and 6 patterns and starts at a medium speed. Click  for higher speeds and rhythm settings. To access lower speeds or return to steady vibration, hit . Runtime 40-120 minutes. To charge, plug the cord into power. The end will glow red. Affix to metallic contacts on the toy. If  blinks, the toy has 33% power or less. If , up to 66%. If , up to 99%. If all buttons blink or light up, the toy is fully charged. About 6 hours of charge gets you to full power.

### TRAVEL LOCK

Lock: Press  and  simultaneously for about 0.5 sec.  
Unlock: Press  and  simultaneously for about 0.5 sec.  
In both cases, the buttons will blink and the unit will buzz briefly.

## **GENERAL INFO**

While TIGER is safe for anal use, PATCHY PAUL, BIG BOSS, VOLTA and MANTA are not. Please note that slight color deviations on the product or packaging are a normal result of production. This product is not for children and not a medical product. Provide for an environmentally suitable disposal of the packaging and please use the recycling options provided for it.

## **DON'TS**

Do not open the toy. Do not use sharp objects on the toy. Do not throw toy or charging cable into fire. Do not leave in direct sunlight. Do not operate or charge the toy if you notice unusual heat build-up, mechanical malfunctions or abnormalities (discoloration, unusual appearance, deformation). If toy catches fire, do not extinguish with water.

To avoid short-circuiting, do not place the magnetic contact points of the charging cable on metallic surfaces or another magnetic charger. Do not let the charging unit come into contact with water or moisture. Toy must not be operated



while charging or with the USB Magnetic Charger attached. Do not use silicone-based lubricant, oils or lotions with the toy (including suntan lotion or sunscreen, lip care products, essential oils, coconut oil, and edible oils of all types). Those can cause irreversible damage to the toy which is not covered by warranty.

## **TECHNICAL INFO**

Storage and operating temperature 0 °C – 40 °C. Max. surrounding temperature when operating is 40 °C. Variable surrounding temperatures (for example when traveling) could lead to light condensation under certain conditions. Please then wait a few hours until the toy has adapted to the surrounding temperature before operating.

Battery capacity 500 mAh. Standby period for the batteries is approx. six months, then recharge to keep the battery alive. Regular use of the batteries guarantees their longevity. If your toy is out of charge, please recharge before putting it away. Battery protective circuit prevents overloading or total discharge. With improper handling, the batteries can have an uncontrolled exothermic reaction. If this danger oc-








curs, please take the usual precautions and throw away the whole toy. To charge toy, use only the original USB Magnetic Charger. If the operating signal light (LED) on the magnetic charge plug does not light up, unplug and try again. Unplug when not in use. The magnetic plug (if the LED display is lit) and the area around the toy motor may warm up. The power pack is always short circuit proof, but it may still become warm! The short circuit current capability of the USB port on PC/MAC or laptop depends on the device, so please check the technical specifications before using. A slight heat development can occur.

## **MAGNETISM**





Cards with magnetic strips (i.e. credit cards) may take damage when in contact with the magnetic parts of the toy or the charging plug.

## **Deutsch**

Sexspielzeug aus körperfreundlichem Silikon. Vor und nach jeder Benutzung reinigen, auch vor der ersten Benutzung.

Unparfümierte Seife oder CLEANER für Sextoys verwenden. Das Toy ist zu 100 % wasserdicht. Bei Kontakt mit Gleitmitteln auf Kennzeichnung „auf Wasserbasis“ achten. Zum Einschalten eine halbe Sekunde lang auf  drücken, dann den Knopf loslassen. Zum Ausschalten auf  drücken. Das Toy hat 6 Vibrationsstärken und 6 Rhythmen. Grundeinstellung: Start im mittleren Modus. Auf  drücken um Stärke und Rhythmus zu steigern. Um diese zu verringern, oder die durchgehende Vibration zu aktivieren, auf  tippen. Laufzeit 40-120 Minuten. Zum Aufladen des Toys das Kabel an eine Stromquelle anschließen. Ist das Kabel ladebereit, leuchtet das Indikatorlämpchen Rot. Nun die Metallkontakte an das Toy anschließen. Wenn  blinkt, ist der Ladezustand des Toys bei 33 % oder weniger. Bei  bei bis zu 66 %. Bei  bei bis zu 99 %. Blinken oder leuchten alle Tasten des Bedienteils zur gleichen Zeit, ist das Toy komplett geladen. Eine vollständige Aufladung dauert etwa 6 Stunden.

## TASTENSPERRE

Sperren:  und  etwa 0,5 Sek. gleichzeitig drücken. Entsperren:  und  etwa 0,5 Sek. gleichzeitig drücken. In

beiden Fällen blinken die Tasten und das Gerät vibriert.

## **ALLGEMEINE INFOS**

Während TIGER sicher für die anale Verwendung ist, sind PATCHY PAUL, BIG BOSS, VOLTA und MANTA es nicht. Bitte beachten Sie, dass leichte Farbabweichungen auf dem Produkt oder der Verpackung ein normales Produktionsergebnis sind. Dieses Produkt ist nicht für Kinder geeignet und ist kein Medizinprodukt. Bitte stellen Sie eine umweltgerechte Entsorgung der Verpackung sicher und nutzen Sie die entsprechenden Recycling-Möglichkeiten.

## **DON'TS**

Öffnen Sie das Sextoy nicht und verwenden Sie im direkten Umgang keine scharfen Gegenstände. Toy oder Ladekabel nicht ins Feuer werfen. Nicht direktem Sonnenlicht aussetzen. Nutzen oder laden Sie das Sextoy nicht, wenn Sie eine ungewöhnliche Wärmeentwicklung, mechanische Fehlfunktionen oder andere Auffälligkeiten bemerken (Verfärbung, ungewöhnliches Aussehen, Verformung). Sollte das Toy

Feuer fangen, nicht mit Wasser löschen.

Zur Vermeidung eines Kurzschlusses die Magnetkontakte des Ladekabels nicht auf Metalloberflächen oder ein anderes Magnetladegerät legen. Das Ladegerät nicht mit Wasser oder Feuchtigkeit in Kontakt kommen lassen. Das Toy darf nicht benutzt werden, während es lädt oder das USB-Magnetladekabel angeschlossen ist. Kein Gleitmittel auf Silikonbasis, keine Öle oder Lotionen mit dem Toy verwenden (inkl. Bräunungslotion oder Sonnencreme, Lippenpflegeprodukte, essentielle Öle, Kokosöl und essbare Öle aller Art). Diese können irreversible Schäden am Sextoy verursachen, die nicht von der Garantie abgedeckt sind.

## **TECHNISCHE INFOS**

Aufbewahrungs- und Betriebstemperatur 0 °C – 40 °C. Die maximale Umgebungstemperatur für den Betrieb ist 40 °C. Schwankende Umgebungstemperaturen (zum Beispiel auf Reisen) kann unter bestimmten Bedingungen zu leichter Kondensierung führen. In diesem Fall: vor dem Betrieb einige Stunden warten, bis das Toy sich an die Umgebungs-

temperatur angepasst hat.

Die Ladekapazität liegt bei 500 mAh. Die Standby-Zeit des Akkus beträgt etwa 6 Monate, dann erfolgt eine Entladung, um diesen funktionsfähig zu halten. Regelmäßige Nutzung garantiert eine lange Akkulebensdauer. Ist Ihr Toy entladen, laden Sie es bitte auf, bevor Sie es weglegen. Die Schutzschaltung verhindert ein Überladen sowie das komplettes Entladen. Bei unsachgemäßem Umgang kann der Akku eine unkontrollierte exotherme Reaktion auslösen. Tritt dieser Schaden auf, ergreifen Sie bitte die üblichen Vorsichtsmaßnahmen und entsorgen Sie das Toy. Zum Aufladen des Sextoys verwenden Sie bitte ausschließlich das dazugehörige USB-Magnetladekabel. Blinkt die Signalleuchte (LED) des Magnetladekabels nicht, ziehen Sie den Stecker aus der Stromquelle und versuchen Sie es erneut. Ziehen Sie den Stecker, wenn das Ladekabel nicht in Verwendung ist. Das Ladekabel (bei leuchtendem LED) und die Umgebung des Toymotors können sich erwärmen. Das Netzteil ist kurzschlussfest, kann sich jedoch ebenfalls erwärmen! Die Kurzschlussfestigkeit des USB-Ports am PC/MAC oder Laptop hängt vom jeweiligen Gerät ab, lesen Sie also bitte





vor der Verwendung die technischen Spezifikationen. Auch hier kann es zu einer geringen Wärmeentwicklung kommen.




## MAGNETISMUS

Karten mit Magnetstreifen (z. B. Kreditkarten) können beim Kontakt mit den Magnetteilen des Toys oder des Ladesteckers Schaden nehmen.





## Français

Jouet pour adultes fabriqué en silicone sans danger pour le corps. Laver avant et après chaque utilisation, y compris la première. Utiliser un savon non parfumé ou un produit nettoyant pour sex-toy. Le jouet est étanche à 100 %. Ne pas oublier d'utiliser du lubrifiant à base d'eau !

Pour mettre en marche, appuyer sur  pendant ½ seconde, puis relâcher le bouton. Pour éteindre, cliquer sur . Le jouet dispose de 6 vitesses et de 6 configurations et démarre en vitesse moyenne. Cliquer sur  pour des vitesses plus rapides et des réglages de rythme. Pour accéder à des vitesses plus basses ou revenir à une vibration régulière, taper sur . Durée de fonctionnement de 40 à 120 minutes.

Pour charger, connectez le câble à une prise de courant.. Le bout s'allume en rouge. Placer sur les contacts métalliques du jouet. Si  clignote, c'est que le jouet dispose de 33 % de la charge voire moins. Si , jusqu'à 66 %. Si , jusqu'à 99 %. Si tous les boutons clignotent ou s'allument, le jouet est complètement chargé. La charge complète durera environ 6 heures.

## VERROUILLAGE DE TRANSPORT

Verrouillage : Appuyer sur  et  simultanément pendant environ ½ seconde. Déverrouillage : Appuyer sur  et  simultanément pendant environ ½ seconde. Dans les deux cas, les boutons clignoteront et l'unité bourdonnera brièvement.

## INFORMATIONS GÉNÉRALES

Alors que TIGER convient pour une utilisation anale, PATCHY PAUL, BIG BOSS, VOLTA et MANTA ne conviennent pas. Veuillez noter que de légères différences de couleur sur le produit ou l'emballage sont une conséquence normale du



processus de fabrication. Cet appareil n'est pas destiné aux enfants et ne constitue pas un produit médical. Mettre au rebut l'emballage dans le respect de l'environnement et utiliser les possibilités de recyclage prévues à cet effet.

## **À NE PAS FAIRE**

Ne pas ouvrir le jouet. Ne pas utiliser d'objets tranchants sur le jouet. Ne pas lancer le jouet ou le cordon de recharge dans le feu. Ne pas le laisser en plein soleil. Ne pas faire fonctionner ou charger le jouet si vous remarquez une accumulation de chaleur inhabituelle, des défaillances mécaniques ou des anomalies (décoloration, aspect insolite, déformation). Si le jouet prend feu, ne pas l'éteindre avec de l'eau.

Pour éviter un court-circuit, ne pas placer les points de contact magnétique du cordon de recharge sur des surfaces métalliques ou un autre chargeur magnétique. Ne pas laisser le chargeur en contact avec de l'eau ou de l'humidité. Le jouet ne doit pas être utilisé pendant sa recharge ou avec le cordon de charge USB joint.

Ne pas utiliser de lubrifiant, d'huiles ou de lotions à base de

silicone avec le jouet (y compris un lait solaire ou un écran solaire, un baume pour les lèvres, des huiles essentielles, de l'huile de coco et des huiles alimentaires de tout type). Ceux-ci peuvent provoquer des dommages irréversibles et le jouet ne sera alors pas couvert par la garantie.

## **INFORMATIONS TECHNIQUES**

Température de stockage et de fonctionnement : 0 °C à 40 °C. Température ambiante maximum en fonctionnement : 40 °C. Des températures environnantes variables (par exemple lors de déplacements) peuvent générer une condensation légère sous certaines conditions. Attendre quelques heures jusqu'à ce que le jouet se soit adapté à la température ambiante avant utilisation.

Capacité batterie 500 mAh. La batterie peut rester inutilisée pendant une période d'environ six mois environ, après quoi il faudra la recharger pour assurer sa pérennité. L'utilisation régulière des batteries garantit leur longévité. Si votre jouet est déchargé, il faut le recharger avant de le mettre



de côté. Un circuit de protection évite de surcharger ou de complètement décharger la batterie. Une mauvaise manipulation peut entraîner une réaction exothermique incontrôlée de la batterie. Si cela se produit, prendre les mesures habituelles de précaution et mettre le jouet au rebut. Pour charger le jouet, utiliser uniquement le chargeur magnétique USB. Si le témoin lumineux de fonctionnement de la prise magnétique ne s'allume pas, débrancher et essayer à nouveau. Débrancher en cas de non-utilisation. La prise magnétique (si le témoin LED est allumé) et la zone autour du moteur du jouet peuvent monter en température.








Le pack d'alimentation est toujours protégé contre les courts-circuits, mais il est quand même susceptible de chauffer ! La capacité actuelle de court-circuit du port USB sur un ordinateur/MAC ou un portable dépend de l'appareil, il faut alors vérifier les spécifications techniques avant l'utilisation. Un léger développement de chaleur peut se produire.

## **MAGNÉTISME**

Des cartes avec des puces magnétiques (par ex. des cartes

de crédito) peuvent subir des dégâts lorsqu'elles entrent en contact avec les pièces magnétiques du jouet ou de la prise de charge.

## Español

Juguete para adultos hecho de silicona segura para el cuerpo. Lavar antes y después de cada uso, incluida la primera vez. Usar jabón sin perfume o un limpiador de juguetes. El juguete es 100 % impermeable. ¡No te olvides del lubricante a base de agua! Para encenderlo, pulsa el botón  durante medio segundo y después suéltalo. Para apagarlo, pulsa . El juguete tiene 6 velocidades y 6 patrones y se inicia a una velocidad media. Pulsa  para alcanzar velocidades más altas y ajustar el ritmo. Pulsa  para reducir la velocidad o volver a una vibración constante. Duración: de 40 a 120 minutos. Enchufa el cable a la toma de corriente para cargarlo. El extremo se iluminará de color rojo. Únalo a los contactos metálicos del juguete. Si  parpadea, al juguete le quedará como máximo un 33 % de batería. Si , le quedará hasta un 66 %. Si , tendrá hasta un 99 %. El juguete se habrá

cargado por completo si todos los botones parpadean o se iluminan. Si se carga unas 6 horas se alcanzará la máxima potencia.

## **BLOQUEO POR DESPLAZAMIENTO**

Para bloquear: pulsa  y  a la vez durante unos 0,5 segundos. Para desbloquear: pulsa  y  a la vez durante unos 0,5 segundos. Los botones empezarán a parpadear y la unidad sonará brevemente en ambos casos.

## **INFORMACIÓN GENERAL**

Aunque TIGER es seguro para su uso anal, PATCHY PAUL, BIG BOSS, VOLTA y MANTA no lo son. Ten en cuenta que los leves cambios de color en el producto o embalaje son consecuencias normales de la elaboración. Este producto no es para niños ni es un producto sanitario. Desecha el embalaje de una forma adecuada para el medio ambiente y emplea las opciones de reciclaje aptas para ello.

## **IMPORTANTE**

No abras el juguete. No utilices objetos afilados en el ju-

guete. No tires al fuego el juguete o el cable para cargar. No lo dejes expuesto directamente a la luz solar. No uses el juguete ni lo cargues si notas una acumulación de calor anómala, un mal funcionamiento mecánico o anomalías (decoloración, aspecto inusual o deformación). Si el juguete se incendia, no lo apagues con agua.

Para evitar cortocircuitos, no pongas los puntos de contacto magnéticos del cable de carga en superficies metálicas ni en otro cargador magnético. No dejes que la unidad de carga entre en contacto con agua o humedad. No se debe utilizar el juguete mientras se está cargando o está conectado al cargador magnético USB. No uses aceites, lociones o lubricantes a base de silicona con el juguete (como protectores solares o bronceadores, productos para el cuidado labial, aceites esenciales, aceites de coco o aceites comestibles de cualquier tipo). Estos pueden causar daños irreversibles en el juguete que no cubre la garantía.

## **DATOS TÉCNICOS**

Temperatura de almacenamiento y funcionamiento de 0 °C

a 40 °C. La temperatura ambiente máxima durante su uso es de 40 °C. Las temperaturas ambiente que sean variables (por ejemplo, cuando se viaja) podrían provocar una condensación de la luz en determinadas condiciones. Espere unas horas hasta que se haya adaptado el juguete a la temperatura ambiente antes de utilizarlo.

Capacidad de la batería de 500 mAh. El período de espera de las baterías es de unos seis meses; pasado este tiempo, se deben recargar para mantener la batería en buenas condiciones. El uso regular de las baterías prolonga su vida útil. Si el juguete no está cargado, recárgalo antes de guardarlo. El circuito de protección de la batería evita la sobrecarga o descarga total. Si no se usan de forma adecuada, las baterías pueden tener una reacción exotérmica descontrolada. Si se produce esta situación, toma las precauciones habituales y tira el juguete. Para cargar el juguete, utiliza solo el cargador magnético USB original. Si no se enciende la luz de funcionamiento (LED) del enchufe de carga magnética, desenchufa e inténtalo de nuevo. Desenchufa el juguete cuando no lo uses. El enchufe magnético (si la pantalla LED está encendida) y el área de alrededor del motor del juguete

pueden calentarse. La unidad de alimentación es a prueba de cortocircuitos, ¡pero aun así puede calentarse! La capacidad de corriente del cortocircuito del puerto USB en PC/MAC u en ordenador portátil depende del dispositivo, por lo que debes consultar las especificaciones técnicas antes de usarlo. Puede generarse un poco de calor.








## **MAGNETISMO**

Las tarjetas con tiras magnéticas (es decir, las tarjetas de crédito) pueden dañarse cuando entran en contacto con las partes magnéticas del juguete o del enchufe de carga.




## **Русский язык**

Игрушка для взрослых из силикона, безопасного для организма. Мойте до и после каждого использования, в том числе вымойте перед первым использованием. Для мытья применяйте мыло без отдушек или чистящее средство для игрушек. Игрушка полностью водонепроницаема. Не забывайте использовать смазку на водной основе! Для включения нажмите



на полсекунды, а затем отпустите кнопку . Для выключения нажмите на . У игрушки имеется 6 скоростей и 6 профилей, и она запускается на средней скорости. Нажмите  для увеличения скорости и настройки ритма. Для уменьшения скорости или возврата к равномерной вибрации нажмите . Время работы составляет 40–120 минут. Для зарядки подключите шнур питания к электросети. Конец шнура загорится красным цветом. Прикрепите металлические контакты к игрушке. Если  мигает, заряд аккумулятора игрушки равен 33% или менее. Если горит , заряд менее 66%. Если горит , заряд менее 99%. Если все кнопки мигают или горят, игрушка полностью заряжена. Для полной зарядки требуется около 6 часов.

## БЛОКИРОВКА ХОДА

Блокировка: одновременно нажмите на  и  примерно на 0,5 сек. Разблокировка: одновременно нажмите на  и  примерно на 0,5 сек. В обоих случаях кнопки будут мигать, а устройство издаст короткий жужжащий звук.

## **ОБЩАЯ ИНФОРМАЦИЯ**

TIGER можно безопасно использовать в анальном проходе. PATCHY PAUL, BIG BOSS, VOLTA и MANTA не подходят для такого использования. Обратите внимание, что незначительные отличия цвета изделия или упаковки являются нормальным отклонением в процессе производства. Этот продукт не предназначен для детей и не является медицинским изделием. Утилизируйте упаковку надлежащим экологичным образом и воспользуйтесь предусмотренными для нее вариантами утилизации.

## **ТЕХНИКА БЕЗОПАСНОСТИ**

Не вскрывайте игрушку. Не прикасайтесь к игрушке острыми предметами. Не бросайте игрушку или зарядный кабель в огонь. Не оставляйте игрушку под прямыми солнечными лучами. Не используйте и не заряжайте игрушку, если вы заметили необычный нагрев, механические неисправности или отклонения

от нормы (обесцвечивание, необычный внешний вид или деформация). Если игрушка загорится, не тушите ее водой.

Во избежание короткого замыкания, не прикасайтесь магнитными контактами зарядного кабеля к металлическим поверхностям или другому магнитному зарядному устройству. Не подвергайте зарядное устройство воздействию воды или влаги. Игрушка не должна работать во время зарядки или с подсоединенным магнитным зарядным USB-устройством. Не смазывайте игрушку силиконовой смазкой, маслами или лосьонами (в том числе лосьоном для загара или солнцезащитным кремом, продуктами по уходу за губами, эфирными маслами, кокосовым маслом и пищевыми маслами всех видов). Это может привести к необратимому повреждению игрушки, на которое не распространяется гарантия.

## **ТЕХНИЧЕСКИЕ ХАРАКТЕРИСТИКИ**

Температура хранения и рабочая температура — от 0

°C до 40 °C. Максимальная температура окружающей среды при эксплуатации игрушки — 40 °C. Перепады температуры окружающей среды (например, во время поездки) могут привести к незначительной конденсации влаги при определенных условиях. В такой ситуации до включения игрушки подождите несколько часов, пока температура игрушки не сравняется с температурой окружающей среды.

Емкость аккумулятора — 500 мАч. Период нахождения аккумулятора в режиме ожидания составляет примерно шесть месяцев, после чего его нужно подзарядить для поддержания работоспособности. Регулярное использование аккумулятора гарантирует продление срока его работы. Если игрушка разряжена, зарядите ее перед хранением. Схема защиты аккумулятора предотвращает перегрузку и полный разряд. При неправильном обращении в аккумуляторе может возникнуть неконтролируемая экзотермическая реакция. При возникновении такой опасной ситуации примите обычные меры предосторожности и утилизируйте всю игрушку целиком. Для зарядки

игрушки используйте только оригинальное магнитное зарядное USB-устройство. Если индикатор работы (светодиод) на штепселе магнитного зарядного устройства не загорается, отключите устройство и повторите попытку. Отключайте игрушку от сети, когда она не используется. Магнитный штепсель (если горит светодиод) и зона вокруг двигателя игрушки могут нагреваться. Блок питания снабжен постоянной защитой от короткого замыкания, но все же может нагреваться! Предельная допустимая мощность токов короткого замыкания USB-порта на ПК/MAC или ноутбуке зависит от конкретного устройства. Поэтому ознакомьтесь с его техническими характеристиками перед использованием. Возможно незначительное тепловыделение.

## **РАЗМАГНИЧИВАНИЕ**

Возможно повреждение карт с магнитными полосами (например, кредитных карт) при контакте с магнитными частями игрушки или зарядным штепселем.

# 简体中文

本成人玩具采用对人体安全的硅胶制成。每次使用前后都要清洗，包括首次使用。请使用无香型肥皂或玩具清洁剂。玩具100%防水。不要忘记水基润滑油！若要开启，按住 **FUN** 半秒，然后松开按钮。若要关闭，点按 **FUN**。玩具有6种速度和6种模式，启动时是中等速度。点按 **+** 可调快速度和进行节奏设置。若要放慢速度或恢复稳定的振动，请按 **-**。运行时间为40-120分钟。若要充电，请将电源线插入电源。末端将会发出红光。粘附在玩具上的金属触点上。如果 **-** 闪烁，则玩具的电量为33%或更低。如果 **+**，则电量不超过66%。如果 **FUN**，则电量不超过99%。如果所有按钮闪烁或亮起，则玩具充满电。大约6个小时可充满电。

## 旅行锁

锁定：同时按住 **-** 和 **FUN** 约0.5秒。解锁：同时按住 **+** 和 **FUN** 约0.5秒。在这两种情况下，按钮都会闪烁，并且设备会短暂地嗡嗡作响。

## 一般信息

虽然TIGER可以安全用于肛门，但是PATCHY PAUL、BIG BOSS、VOLTA和MANTA则不可以。请注

意，产品或包装上的轻微色差是正常的生产结果。本产品不适合儿童使用，也不是医疗产品。包装可进行环保处理，请使用为其提供的回收选项。

### 禁止事项

不要打开玩具。不要在玩具上使用尖锐物体。不要将玩具或充电线投入火中。避免阳光直射。如果发现异常的热量积聚、机械故障或异常（变色、异常外观、变形），请勿操作或为玩具充电。如果玩具着火，请勿用水灭火。

为避免短路，请勿将充电线的磁性接触点放在金属表面或其他磁性充电器上。不要让充电装置与水或湿气接触。充电时或连接USB磁性充电器时，不得操作玩具。请勿在玩具上使用硅基润滑剂、油或乳液（包括防晒乳液或防晒霜、唇部护理产品、精油、椰子油和各种食用油）。这些可能会对玩具造成不可逆转的损坏，但不在保修范围内。

### 技术信息

储存和操作温度为 $0^{\circ}\text{C}$ 至 $40^{\circ}\text{C}$ 。操作时的最大环境温度为 $40^{\circ}\text{C}$ 。在某些条件下，环境温度的变化（例如行进时）可能导致轻微凝结。请等待几个小时，直到玩具适应周围的温度才可以操作。

电池容量为500毫安。电池的待机时间约为六个月，然后再充电以保持电池有电。经常使用电池可以保证电池的寿命。如果您的玩具没电，请充好电之后再收起来。电池保护电路可防止过载或完全放电。如果操作不当，电池可能会发生不受控制的放热反应。如果发生这种危险，请采取通常的预防措施，并扔掉整个玩具。若要为玩具充电，请仅使用原装USB磁性充电器。如果磁性充电插头上的操作信号灯（LED）没有亮起，请拔下插头并再试一次。不使用时拔下插头。磁性插头（如果LED显示屏亮起）和玩具电机周围的区域可能会变热。电源组始终防短路，但它仍然可能变热！PC/MAC或笔记本电脑上USB端口的短路电流允许值取决于设备，因此请在使用前检查技术规格。可能会轻微发热。

### 磁性

带有磁条的卡（即信用卡）在与玩具或充电插头的磁性部件接触时可能会受到损坏





[www.FUNFACTORY.com/manuals](http://www.FUNFACTORY.com/manuals)

**FUN FACTORY GmbH**

Am Hohentorshafen 17-19  
28197 Bremen · Germany

[www.FUNFACTORY.com](http://www.FUNFACTORY.com)



**A2**

