


# User Manual



## Quality

Surpassing standards from Europe and America

## Material Safety

All Honey Play Box products are manufactured using environmental friendly materials including Silicone and ABS plastics. They are harmless to human body.

## International Certification

Honey Play Box products have passed EU ROHS certification and meet EU CE Directive and WEEE Directive. Honey Play Box products are "Green" meeting the official safety and environmental protection standard issued by agencies in Europe and North America.



### Additional Information:

The EU CE Directive and the WEEE Directive are referred to as the "Twin Directives for Environmental Protection" or "Double Green Directives" and are used to restrict hazardous substances in electronic products including lead, cadmium, and mercury. ROHS stands for "Restriction of the Use of Certain Hazardous Substances"; and WEEE stands for "Waste Electrical and Electronic Equipment". Products that meet the standards set out in these two directives can be advertised as "Green Products".

### EU CE Directive:

Is the collective name of a series of product standards issued by the European Union; enterprises complying with the standard may apply for CE certification mark on their products and labelling. Honey Play Box products surpass the standards set out by these directives and are authorized to use the mark identifying that the products comply with all EU requirements.

## WARNING!

Proper maintenance and care may extend the product's service life. Before using the product, please read the following safety instruction carefully.

1. Please comply with the following before using the product:  
Clean the product completely: Scrub it with an antibacterial soap and then wash with clean hot water; at last, wipe it gently with towel or soft cloth.
2. During using the product
  - NO using massage oil or hand cream as lubricant.
  - NO using silicon-based lubricant, because it'll damage the organosilicone surface.

Reminder: Do not use any cleaning agent containing alcohol, gasoline or acetone to wipe the product. Avoid direct solar radiation and long-time exposure to the high-temperature environment. The product shall be stored in a clean and dry place without contact with other plastic products.

Maintenance of the Built-in Battery:

- This product uses rechargeable batteries. A new battery could play its full effectiveness after two or three charging and discharging processes.
- A battery can be charged or discharged for over 100 times and will go matured finally. After being charged fully, the battery shall be disconnected with the charger, or overcharge may reduce the battery life.
- When the product is idle, the electric quantity of fully charged battery will lose gradually.
- If the product is placed in a too hot or cold place, it will reduce the battery capacity and shorten the battery life. If the battery is too hot or cold, the battery life will be also short even though it is charged fully.

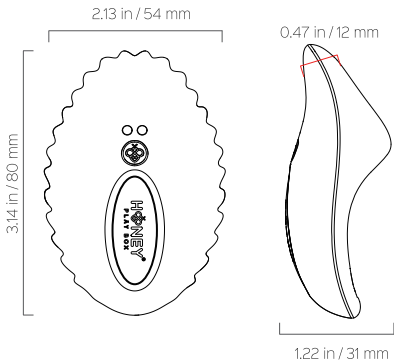
Battery Warning!

- When the battery damaged or tampered with, it could cause fire or chemical burn. Explosion may happen when the battery is damaged.
- The battery shall be disposed in accordance with the local laws and regulations. If possible, please recycle it. Users shall not take out or replace the battery by themselves; otherwise, the risky operation may damage the product.

Please take a few minutes to read the instructions before using the product. Please charge and clean the product before using it. It's recommended to use the original charging cable only.

Product Materials	Silicone, ABS
Battery	Li-ion Rechargeable
Using Time	40 - 60 Minutes
Charging Time	≤ 80 Minutes
Waterproof	IPX7
Net Weight	0.49 lb
Size	3.14 × 2.13 × 1.22 × 0.47 in / 8 × 5.4 × 3.1 × 1.2 cm

## • Size



## • Buttons Display

 On/Off & Modes Switching Button

 Magnetic Charging Port

## • Instruction

Press and hold the  button for 1.5s to turn on/off the device, press again to switch between 9 vibrating modes.

## • Light Indicator

Charging ————— Light flashes

Fully charged ————— Light on permanently

While working ————— Light on

## • Maintenance

- Wash it thoroughly with soapy water or toy cleaner.
- Air dry or dry it with a clean towel.
- Store it in a cool, dry and dust-free place, avoid direct sunlight.

## • Attention

- This product is for adult use only; keep out of reach of children.
- It's recommended to use with water-based lubricants.

- Please stop using immediately if you feel uncomfortable during use.

## • APP Control

- The product is APP-enabled. Please search for "HoneyPlayBox" on your **Apple Store** or Google Play to download it.
- **Sign up & Login:** After installing the "HoneyPlayBox" app, complete the registration process and log in to your account.
- **Activation:** Turn on your product and enable Bluetooth on your phone.
- **Connect:** Click on "Bluetooth Connect." The app will recognize the nearby devices. Select your toy, then click on "Connect." Wait for the connection; the app will automatically go to the "Presets" page.

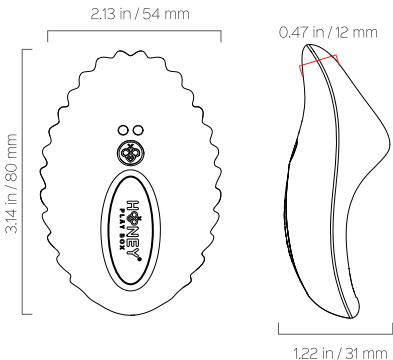
Our app gets updated constantly. Scan the QR code below to explore our latest detailed **App Guide** or visit this link: <https://www.honeyplaybox.com/collections/app>.



Tómese unos minutos para leer las instrucciones de este manual antes de usar el producto. Por favor, cargue y limpie el producto antes de usarlo. Se recomienda usar solo el cable original.

Materiales del producto	Silicona, ABS
Batería	Li-ion recargable
Tiempo de uso	40 - 60 Minutos
Tiempo de carga	≤ 80 Minutos
Impermeable	IPX7
Peso neto	0.49 lb
Tamaño	3.14 × 2.13 × 1.22 × 0.47 in / 8 × 5.4 × 3.1 × 1.2 cm

## • Tamaño




## • Visualización de botones

 Botón de On/Off y cambio de modos

 Puerto de carga magnético

## • Instrucciones

Mantén presionado el botón  durante 1.5 segundos para encender/apagar el dispositivo, presiona nuevamente para cambiar entre 9 modos de vibración.

## • Indicadores de luz

Cargando ————— Destellos de luz

Carga completa ————— Luz encendida  
permanentemente

Mientras trabaja ————— Luz encendida

## • Mantenimiento

- Lávalo a fondo con agua jabonosa o limpiador de juguetes.
- Secar con una toalla limpia.
- Guardar en un lugar fresco, seco y libre de polvo, evitar la luz solar directa.

## • Atención

- Este producto es solo para uso de personas adultas; manténgalo fuera del alcance de los niños.
- Se recomienda usar con lubricantes a base de agua.

- Por favor, deje de usar inmediatamente si siente algún tipo de incomodidad durante su uso.

## • Control de la APP

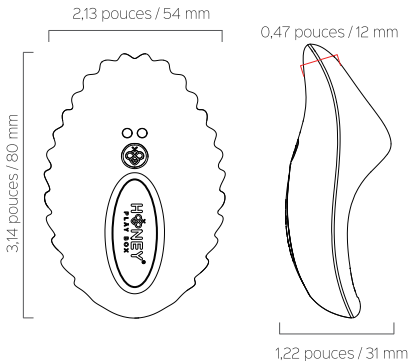
- El producto cuenta con aplicaciones (APP). Por favor, busca "HoneyPlayBox" en tu **Apple Store** o **Google Play** para descargarlo.
- **Registrarse e Iniciar Sesión:** Después de instalar la aplicación "HoneyPlayBox", complete el proceso de registro e inicie sesión en su cuenta.
- **Activación:** Encienda su producto y habilite Bluetooth en su teléfono.
- **Conectar:** Haga clic en "Conectar Bluetooth". La aplicación reconocerá los dispositivos cercanos. Seleccione su juguete, luego haga clic en "Conectar". Espere la conexión; la aplicación irá automáticamente a la página de "Preajustes". Nuestra aplicación se actualiza constantemente. Escanee el código QR a continuación para explorar nuestra última **Guía de la aplicación** detallada o visite este enlace:  
<https://www.honeyplaybox.com/collections/app>.



Veillez prendre quelques minutes pour lire les instructions avant d'utiliser le produit. Veuillez charger et nettoyer le produit avant de l'utiliser. Il est recommandé d'utiliser uniquement le câble de charge d'origine.

Matériaux du produit	Silicone, ABS
Batterie	Rechargeable Li-Ion
Temps d'utilisation	40 à 60 minutes
Temps de charge	≤ 80 minutes
Étanche	IPX7
Poids Net	0,49 lb
Taille	3,14 × 2,13 × 1,22 × 0,47 pouces / 8 × 5,4 × 3,1 × 12 cm


## • Taille



## • Affichage des boutons

-  Bouton marche/arrêt et changement de modes
-  Port de charge magnétique

## • Instructions

Maintenez le bouton  enfoncé pendant 1.5 s pour allumer/éteindre l'appareil, appuyez à nouveau pour passer entre 9 modes de vibration.

## • Indicateur lumineux

Chargement		la lumière clignote
Complètement chargé		la lumière reste allumée en continu
En cours d'utilisation		la lumière est allumée

## • Entretien

- Lavez-le soigneusement avec de l'eau savonneuse ou un nettoyant pour jouets.
- Laissez-le sécher à l'air ou séchez-le avec une serviette propre.
- Rangez-le dans un endroit frais, sec et sans poussière, à l'abri de la lumière directe du soleil.

## • Attention

- Ce produit est réservé à un usage adulte ; tenir hors de portée des enfants.

- Il est recommandé de l'utiliser avec des lubrifiants à base d'eau.
- Veuillez cesser immédiatement de l'utiliser si vous ressentez une gêne pendant l'utilisation.

## • Contrôle via l'application

- Le produit est compatible avec les applications (APP). Veuillez rechercher "HoneyPlayBox" sur votre **Apple Store** ou **Google Play** pour le télécharger.
- **S'inscrire et se connecter** : Après avoir installé l'application "HoneyPlayBox", complétez le processus d'inscription et connectez-vous à votre compte.
- **Activation** : Allumez votre produit et activez le Bluetooth sur votre téléphone.
- **Connexion** : Cliquez sur "Connecter Bluetooth". L'application reconnaîtra les appareils à proximité. Sélectionnez votre jouet, puis cliquez sur "Connecter". Attendez la connexion ; l'application ira automatiquement à la page "Préréglages".

Notre application est constamment mise à jour. Scannez le code QR ci-dessous pour explorer notre dernière **Guide détaillé de l'application** ou visitez ce lien :

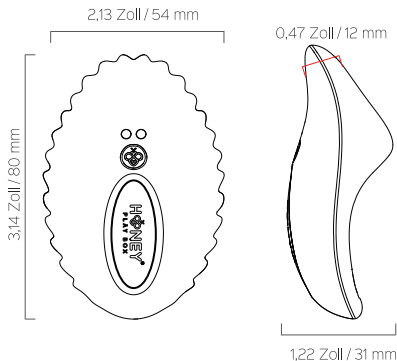
<https://www.honeyplaybox.com/collections/app>.



Bitte nehmen Sie sich einige Minuten Zeit, um die Anweisungen vor der Verwendung des Produkts zu lesen. Bitte laden und reinigen Sie das Produkt vor der Verwendung. Es wird empfohlen, nur das Original-Ladekabel zu verwenden.

Produktmaterialien	Silikon, ABS
Akku	Wiederaufladbarer Li-Ionen-Akku
Nutzungsdauer	40 - 60 Minuten
Ladezeit	≤ 80 Minuten
Wasserdicht	IPX7
Nettogewicht	0,49 lb
Größe	3,14 × 2,13 × 1,22 × 0,47 Zoll / 8 × 5,4 × 3,1 × 1,2 cm

## • Größe



## • Tastenanzeige

- ⏻ Ein-/Ausschalt- und Moduswechselknopf
- ⊖ Magnetischer Ladeanschluss

## • Anleitung

Halten Sie die ⏻-Taste 1,5 Sekunden lang gedrückt, um das Gerät ein- oder auszuschalten. Drücken Sie erneut, um zwischen 9 Vibrationsmodi zu wechseln.

## • Lichtanzeige

Laden	—————	Licht blinkt
Vollständig geladen	—————	Licht leuchtet dauerhaft
Während des Betriebs	—————	Licht leuchtet

## • Wartung

- Waschen Sie es gründlich mit Seifenwasser oder Spielzeugreiniger.
- Lassen Sie es an der Luft trocknen oder trocknen Sie es mit einem sauberen Handtuch.
- Bewahren Sie es an einem kühlen, trockenen und staubfreien Ort auf und vermeiden Sie direkte Sonneneinstrahlung.

## • Achtung

- Dieses Produkt ist nur für Erwachsene bestimmt; außerhalb der Reichweite von Kindern aufbewahren.

- Die Verwendung mit wasserbasierten Schmiermitteln wird empfohlen.
- Bitte beenden Sie die Verwendung sofort, wenn Sie sich während der Verwendung unwohl fühlen.

## • APP-Steuerung

- Das Produkt ist APP-fähig. Bitte suchen Sie "HoneyPlayBox" im **Apple Store** oder **Google Play**, um es herunterzuladen.
- **Anmelden & Einloggen:** Nach der Installation der "HoneyPlayBox"-App vervollständigen Sie den Registrierungsprozess und melden sich in Ihrem Konto an.
- **Aktivierung:** Schalten Sie Ihr Produkt ein und aktivieren Sie Bluetooth auf Ihrem Telefon.
- **Verbindung herstellen:** Klicken Sie auf "Bluetooth Verbinden". Die App erkennt die Geräte in der Nähe. Wählen Sie Ihr Spielzeug aus und klicken Sie dann auf "Verbinden". Warten Sie auf die Verbindung; die App geht automatisch zur Seite "Voreinstellungen".

Unsere App wird ständig aktualisiert. Scannen Sie den QR-Code unten, um unsere neueste detaillierte **App-Anleitung** zu erkunden, oder besuchen Sie diesen Link:

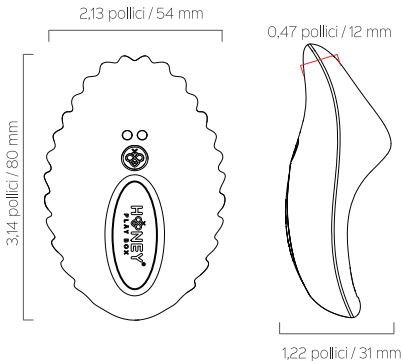
<https://www.honeyplaybox.com/collections/app>.



Si prega di dedicare qualche minuto alla lettura delle istruzioni prima di utilizzare il prodotto. Si prega di caricare e pulire il prodotto prima dell'uso. Si consiglia di utilizzare solo il cavo di ricarica originale.

Materiali del prodotto	Silicone, ABS
Batteria	Li-ion ricaricabile
Tempo di utilizzo	40 - 60 minuti
Tempo di ricarica	≤ 80 minuti
Impermeabilità	IPX7
Peso netto	0,49 lb
Dimensioni	3,14 × 2,13 × 1,22 × 0,47 pollici / 8 × 5,4 × 3,1 × 1,2 cm


## • Dimensioni



## • Visualizzazione pulsanti

-  Pulsante accensione/spegnimento e cambio modalità
-  Porta di ricarica magnetica

## • Istruzioni

Tieni premuto il pulsante  per 1,5 secondi per accendere/spegnere il dispositivo, premi nuovamente per passare tra le 9 modalità di vibrazione.

## • Indicatore luminoso

Caricamento  La luce lampeggia

Completamente carico  La luce rimane accesa

Durante il funzionamento  La luce è accesa

## • Manutenzione

- Lavalo accuratamente con acqua saponata o detergente per giocattoli.
- Asciugare all'aria o con un asciugamano pulito.
- Conservare in un luogo fresco, asciutto e privo di polvere, evitando la luce solare diretta.

## • Attenzione

- Questo prodotto è destinato solo ad uso adulto; tenere lontano dalla portata dei bambini.
- Si consiglia di utilizzare lubrificanti a base d'acqua.
- Interrompere immediatamente l'uso se si avverte disagio.

## • Controllo tramite APP

- Il prodotto è abilitato per le APP. Cerca "HoneyPlayBox" sul tuo **Apple Store** o **Google Play** per scaricarlo.
- **Registrati e accedi:** Dopo aver installato l'app "HoneyPlayBox", completa il processo di registrazione ed accedi al tuo account.
- **Attivazione:** Accendi il tuo prodotto e abilita il Bluetooth sul tuo telefono.
- **Connessione:** Fate clic su "Connessione Bluetooth". L'app riconoscerà i dispositivi nelle vicinanze. Selezionate il vostro giocattolo, quindi cliccate su "Connetti". Attendete la connessione; l'app passerà automaticamente alla pagina "Predefinite".

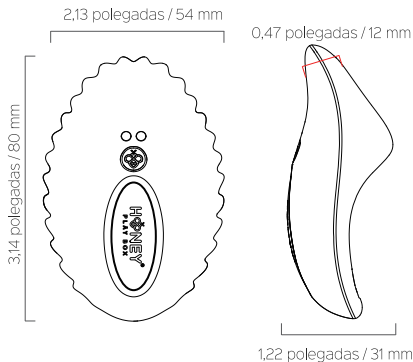
La nostra app viene costantemente aggiornata. Scansiona il codice QR di seguito per esplorare la nostra ultima dettagliata **Guida all'App** o visita questo link:  
<https://www.honeyplaybox.com/collections/app>.





Reserve alguns minutos para ler as instruções antes de usar o produto. Por favor, carregue e limpe o produto antes de usá-lo. Recomenda-se usar apenas o cabo de carregamento original.

Materiais do produto	Silicone, ABS
Bateria	Li-ion recarregável
Tempo de Uso	40 - 60 Minutos
Tempo de carregamento	≤ 80 Minutos
À prova d'água	IPX7
Peso líquido	0,49 lb
Tamanho	3,14 × 2,13 × 1,22 × 0,47 polegadas / 8 × 5,4 × 3,1 × 1,2 cm


## • Tamanho



## • Exibição de botões

-  Botão de comutação de modos de ligar/desligar
-  Porta de carregamento magnético

## • Instruções

Pressione e segure o botão  por 1,5 segundos para ligar/desligar o dispositivo, pressione novamente para alternar entre 9 modos de vibração.

## • Indicador de luz

Carregando ————— A luz pisca

Totalmente carregado ————— Luz acesa  
permanentemente

Enquanto trabalha ————— Luz acesa

## • Manutenção

- Lave-o cuidadosamente com água e sabão ou limpador de brinquedos.
- Seque-o com uma toalha limpa.
- Armazene-o em local fresco, seco e livre de poeira, evite a luz solar direta.

## • Atenção

- Este produto é apenas para uso adulto; Mantenha fora do alcance de crianças.
- Recomenda-se o uso com lubrificantes à base de água.

- Por favor, pare de usar imediatamente se você se sentir desconfortável durante o uso.

## • Controle de aplicativo

- O produto é compatível com aplicativos (APP). Por favor, procure "HoneyPlayBox" na sua **Apple Store** ou **Google Play** para fazer o download.
- **Cadastre-se e faça login:** Após instalar o aplicativo "HoneyPlayBox", complete o processo de registro e faça login em sua conta.
- **Ativação:** Ligue o seu produto e ative o Bluetooth no seu telefone.
- **Conectar:** Clique em "Conectar Bluetooth". O aplicativo reconhecerá os dispositivos próximos. Selecione o seu brinquedo, depois clique em "Conectar". Aguarde a conexão; o aplicativo irá automaticamente para a página "Predefinições".

Nosso aplicativo é constantemente atualizado. Escaneie o código QR abaixo para explorar nosso **Guia de Aplicativo** detalhado mais recente ou visite este link:

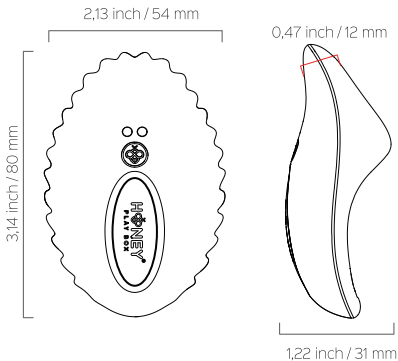
<https://www.honeyplaybox.com/collections/app>.



Gelieve enkele minuten te nemen om de instructies te lezen voordat u het product gebruikt. Gelieve het product op te laden en schoon te maken alvorens het te gebruiken. Het wordt aanbevolen om uitsluitend de originele oplaadkabel te gebruiken.

Productmaterialen	Siliconen, ABS
Batterij	Oplaadbare Li-Ion
Gebruikstijd	40 - 60 Minuten
Laadtijd	≤ 80 Minuten
Waterdicht	IPX7
Nettogewicht	0,49 lb
Afmetingen	3,14 × 2,13 × 1,22 × 0,47 inch / 8 × 5,4 × 3,1 × 1,2 cm

## • Afmetingen




## • Knoppenweergave

 Aan/uit- en moduswisselknop

 Magnetische oplaadpoort

## • Instructies

Houd de  -knop 1,5 seconden ingedrukt om het apparaat in/uit te schakelen, druk nogmaals om tussen 9 vibratiestanden te schakelen.

## • Lichtindicator

Opladen ————— Licht knippert

Volledig opgeladen ————— Licht brandt continu

Tijdens gebruik ————— Tijdens gebruik

## • Onderhoud

- Was het grondig met zeepwater of speelgoedreiniger.
- Aan de lucht laten drogen of drogen met een schone handdoek.
- Bewaar op een koele, droge en stofvrije plaats, vermijd direct zonlicht.

## • Let op

- Dit product is alleen voor volwassenen; buiten bereik van kinderen houden.
- Het wordt aanbevolen om het te gebruiken met glijmiddelen op waterbasis.

- Stop onmiddellijk met gebruik als u zich tijdens het gebruik ongemakkelijk voelt.

## • APP-besturing

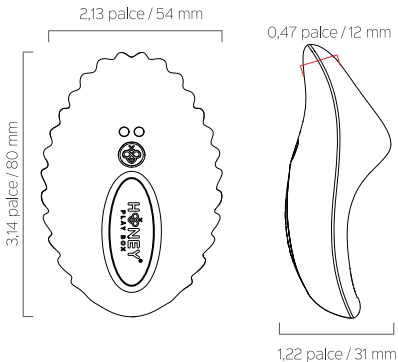
- Het product is APP-geschikt. Zoek alsjeblieft naar "HoneyPlayBox" in de **Apple Store** of **Google Play** om het te downloaden.
- **Aanmelden en inloggen:** Nadat u de "HoneyPlayBox" app heeft geïnstalleerd, voltooit u het registratieproces en logt u in op uw account.
- **Activering:** Zet uw product aan en schakel Bluetooth in op uw telefoon.
- **Verbinden:** Klik op "Bluetooth verbinden". De app herkent de apparaten in de buurt. Selecteer uw speeltje en klik vervolgens op "Verbinden". Wacht op de verbinding; de app gaat automatisch naar de pagina "Voorinstellingen".  
Onze app wordt voortdurend bijgewerkt. Scan de QR-code hieronder om onze nieuwste gedetailleerde **App Gids** te verkennen of bezoek deze link:  
<https://www.honeyplaybox.com/collections/app>.



Prosím, před použitím výrobku si přečtěte následující instrukce. Před použitím výrobku ho prosím dobijte a očistěte. Doporučuje se používat pouze původní nabíjecí kabel.

Materiály výrobku	Silikon, ABS
Baterie	Lithium-iontová dobíjecí
Doba použití	40 - 60 minut
Doba nabíjení	≤ 80 minut
Vodotěsnost	IPX7
Hmotnost	0,49 lb
Rozměry	3,14 × 2,13 × 1,22 × 0,47 palce / 8 × 5,4 × 3,1 × 1,2 cm

## • Rozměry




## • Zobrazení tlačítek

 Tlačítko Zapnutí/Vypnutí a Přepínání režimů

 Magnetický nabíjecí port

## • Instrukce

Stiskněte a podržte tlačítko  po dobu 1,5 s pro zapnutí/vypnutí zařízení, znovu stiskněte pro přepínání mezi 9 vibračními režimy.

## • Indikátor světla

Nabíjení ————— Světlo bliká

Plně nabitý ————— Světlo svítí trvale

Při používání ————— Světlo svítí

## • Údržba

- Důkladně jej omyjte mýdlovou vodou nebo čističem pro hračky.
- Nechte oschnout na vzduchu nebo osušte čistým ručníkem.
- Skladujte na chladném, suchém a bezprašném místě, vyhněte se přímému slunečnímu světlu.

## • Pozor

- Tento výrobek je určen pouze pro dospělé; uchovávejte mimo dosah dětí.
- Doporučuje se používat s lubrikanty na vodní bázi.

- Při nepříjemném pocitu během používání ihned přestaňte používat.

## • Ovládání aplikací

- Produkt je kompatibilní s aplikacemi (APP). Pro stažení jej vyhledejte v obchodě **Apple Store** nebo **Google Play** pod názvem "HoneyPlayBox".
- **Registrovat a přihlásit:** Po instalaci aplikace "HoneyPlay-Box" dokončete proces registrace a přihlaste se do svého účtu.
- **Aktivace:** Zapněte svůj produkt a povolte Bluetooth na svém telefonu.
- **Připojit:** Klepněte na "Připojit přes Bluetooth". Aplikace rozpozná zařízení v okolí. Vyberte svůj hračku a poté klepněte na "Připojit". Počkejte na připojení; aplikace automaticky přejde na stránku "Předvolby".

Naše aplikace je pravidelně aktualizována. Skenujte následující QR kód a prozkoumejte naši nejnovější podrobnou **aplikaci** nebo navštivte tento odkaz:  
<https://www.honeyplaybox.com/collections/app>.



DESIGNED WITH YOUR JOY IN MIND