

LELO

SMART WAND™

UŽIVATELSKÁ PŘÍRUČKA



**INTENZIVNÍ, VŠEOBJÍMAJÍCÍ POTĚŠENÍ BY
NIKDY NEMĚLO BÝT SAMOZŘEJMOSTÍ.
POUŽÍVEJTE HO ČASTO, MOUDŘE A
OPATRNĚ.**

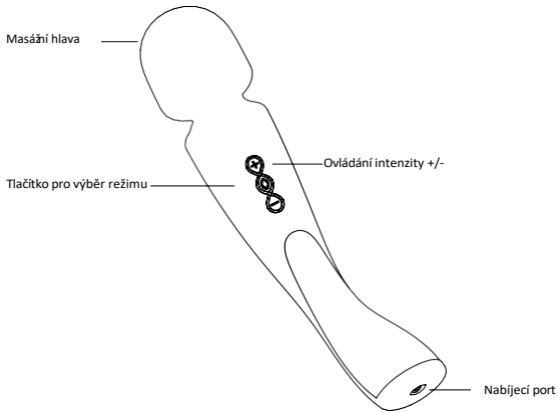


Blahopřejeme k pořízení zařízení SMART WAND™. Nežse s ní blíže seznámíte, věnujte prosím chvíli tomuto návodu k použití.

DŮLEŽITÉ: Váš výrobek byl uzamčen pro přepravu. Pro odemknutí jednoduše připojte nabíječku nebo viz níže.

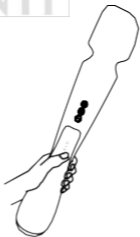
ZAČÍNÁME

- Před prvním použitím nabíjejte SMART WAND™ po dobu cca 2 hodin.
- Odemkněte současným stisknutím a podržením tlačítek + a - po dobu 3 sekund, dokud se nerozsvítí kontrolka.
- Stisknutím tlačítka + zapnete, dalším stisknutím zvýíte sílu vibrací.
- Stisknutím tlačítka () přepínáte mezi 10 vibračními vzory.
- Stisknutím tlačítka - snížíte sílu vibrací.
- Stisknutím a podržením tlačítka () se vypne.



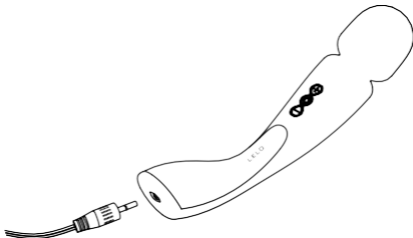
POUŽITÍ SMART WAND™

- Jak držet



NABÍJENÍ VAŠÍ SMART WAND™

- Zasuňte stejnosměrnou zástrčku do stejnosměrného portu na základně SMART WAND™.
- Zasuňte síťovou zástrčku do zásuvky. Kontrolka LED na rozhraní vaší SMART WAND™ bude pulzovat a signalizovat, že se nabíjí. Po úplném nabití (cca po 2 hodinách) bude kontrolka LED svítit trvale.
- Když se baterie vybijí, LED dioda na SMART WAND™ začne blikat bílým světlem.



Se SMART WAND™ používejte pouze originální příslušenství dodané společností LELO

ČIŠTĚNÍ, SKLADOVÁNÍ A BEZPEČNOST

- Používání SMART WAND™ s krémy na ruce nebo lubrikanty na bázi silikonu může způsobit, že povrch hlavice bude trvale lepkavý a poškozený. Používejte jen lubrikanty na VODNÍ BÁZI!
- SMART WAND™ je plně vodotěsná, takže její čištění je snadné. Opláchněte ji a postříkejte čisticím prostředkem na erotické pomůcky, poté znovu opláchněte a nechte uschnout.
- Před každým použitím a po něm vždy důkladně vyčistěte SMART WAND™. Silikon můžete umýt teplou vodou s antibakteriálním mýdlem, opláchnout čistou horkou vodou a osušit hadříkem nebo ručníkem, který nepouští vlákna. Nikdy nepoužívejte čisticí prostředky obsahující alkohol, benzín nebo aceton.
- Nenechávejte zařízení SMART WAND™ na přímém slunečním světle a NIKDY jej nevystavujte extrémnímu teplu. Přístroj SMART WAND™ skladujte na bezprašném místě a uchovávejte jej mimo dosah výrobků z jiných materiálů.

ŘEŠENÍ PROBLÉMŮ

Kontrolka LED na SMART WAND™ při připojení nabíječky nepulzuje:

- Baterie je vybitá a bude trvat několik minut, než potvrdí, že se nabíjí.
- Nabíječka není správně připojena. Zkontrolujte zásuvku ve zdi a stejnosměrnou zásuvku.

Při stisknutí středového tlačítka se vaše SMART WAND™ neaktivuje:

- Baterie je vybitá. Nabijte baterii SMART WAND™.
- Rozhraní zařízení SMART WAND™ je uzamčeno. Podržte tlačítka +a- po dobu 5 sekund sekund.

Pokud se vyskytnou jakékoli další problémy s vaší SMART WAND™ nebo pokud máte jakékoli dotazy týkající se provozu, obraťte se na: flagranti@flagranti.cz



INFORMACE O LIKVIDACI

Likvidace starých elektronických zařízení (platí v EU a dalších evropských zemích se systémy tříděného sběru odpadu):

Symbol přeškrtnuté popelnice znamená, že s tímto předmětem pro potěšení by se nemělo zacházet jako s domovním odpadem, ale měl by se odevzdat na příslušném sběrném místě pro recyklaci elektrických a elektronických zařízení.



Odmítnutí odpovědnosti: Uživatelé tohoto produktu jej používají na vlastní nebezpečí. Společnost LELO ani její prodejci nenesou žádnou odpovědnost za používání tohoto výrobku. Změny nebo úpravy, které nejsou výslovně schváleny výrobcem, mohou vést ke ztrátě oprávnění uživatele k provozu zařízení.

Model může být bez předchozího upozornění změněn za účelem vylepšení.

FLAGRANT

Jakékoli změny nebo úpravy, které nejsou výslovně schváleny stranou odpovědnou za shodu, mohou vést ke ztrátě oprávnění uživatele k provozu zařízení. Toto zařízení je v souladu s částí 15

pravidel FCC. Provoz podléhá následujícím dvěma podmínkám: (1) Toto zařízení nesmí způsobovat škodlivé rušení a (2) toto zařízení musí akceptovat veškeré přijaté rušení, včetně rušení, které může způsobit nežádoucí provoz.

Prohlášení o expozici rádiovým vlnám: Toto zařízení splňuje limity FCC pro vystavení záření stanovené pro nekontrolované prostředí. Zařízení bylo vyhodnoceno tak, aby splňovalo obecné požadavky na vystavení rádiovým vlnám. Zařízení lze používat v podmínkách přenosné expozice bez omezení.

© 2019 LELOi AB. VŠECHNA PRÁVA VYHRAZENA.

NAVRŽENO A VYVINUTO SPOLEČNOSTÍ LELO

ŠVÉDSKO VYROBENO PRO SPOLEČNOST LELO V

ČÍNĚ

WEBOVÉ STRÁNKY: WWW.LELO.COM, WWW.FLAGRANTI.CZ

PODPORA: FLAGRANTI@FLAGRANTI.CZ

