

LELO

ORA

3

Simulátor orálního potěšení

UŽIVATELSKÁ PŘÍRUČKA



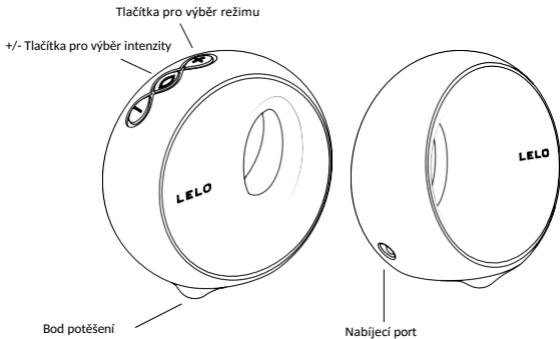
Blahopřejeme vám k pořízení produktu ORA 3. Než se s ním blíže seznámíte, věnujte prosím chvíli této uživatelské příručce.

DŮLEŽITÉ: Váš předmět pro potěšení byl uzamčen pro přepravu. Pro odemknutí jednoduše připojte nabíječku nebo viz níže.

Z A Č Í N Á M E

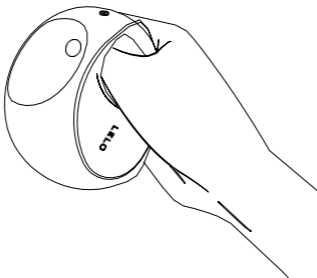
- Před prvním použitím nabíjejte zařízení ORA 3 po dobu 2 hodin.
- Odemkněte stisknutím a podržením tlačítek + a - po dobu 3 sekund, dokud se nerozsvítí kontrolka.
- Stisknutím tlačítka + zapnete; dalším stisknutím zvýšíte sílu vibrací.
- Stisknutím tlačítka () přepínáte mezi 12 vibračními vzory.
- Stisknutím tlačítka - snížíte sílu vibrací.
- Stisknutím a podržením tlačítka () se vypne.

SEZNÁMENÍ S ORA 3



POUŽITÍ ORA 3

- Jak držet

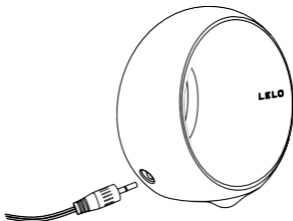


Tip: Pro ještě příjemnější pocit naneste na tělo a na ORA 3 před použitím a během něj dostatečné množství lubrikačního přípravku na vodní bázi.



NABÍJENÍ ZAŘÍZENÍ ORA 3

- Zasuňte stejnosměrnou zástrčku do stejnosměrného portu na základně zařízení ORA 3.
- Zasuňte síťovou zástrčku do zásuvky. Kontrolka LED na rozhraní zařízení ORA 3 bude pulzovat a signalizovat, že se zařízení nabíjí. Po úplném nabití (cca po 1,5 hodině) bude kontrolka LED svítit trvale.
- Když se baterie vybijí, kontrolka LED na zařízení ORA 3 bliká bílým světlem.



S přístrojem ORA 3 používejte pouze originální příslušenství dodané společností LELO.

ČIŠTĚNÍ, SKLADOVÁNÍ A BEZPEČNOST

- Používání přípravku ORA 3 s krémy na ruce nebo lubrikanty na bázi silikonu může způsobit, že povrch bude trvale lepkavý.
- ORA 3 je plně vodotěsný, takže jeho čištění je snadné. Opláchněte a nastříkejte čisticí prostředek na hračky LELO, poté znovu opláchněte a nechte uschnout.
- Před každým použitím a po každém použití přístroj ORA 3 vždy důkladně vyčistěte.
Silikon můžete umýt teplou vodou s antibakteriálním mýdlem, opláchnout čistou horkou vodou a osušit pomocí utěrky.
hadřík nebo ručník, který nepouští vlákna. Nikdy nepoužívejte čisticí prostředky obsahující alkohol, benzín nebo aceton.
- Nenechávejte zařízení ORA 3 na přímém slunečním světle a NIKDY jej nevystavujte extrémnímu teplu.
ORA 3 skladujte na bezprašném místě a uchovávejte jej mimo dosah výrobků z jiných materiálů.

ŘEŠENÍ PROBLÉMŮ

Kontrolka LED na zařízení ORA 3 po připojení nabíječky nepulzuje:

- Baterie je vybitá a bude trvat několik minut, než potvrdí, že se nabíjí.
- Nabíječka není správně připojena. Zkontrolujte zásuvku ve zdi a zásuvku stejnosměrného proudu.

ORA 3 se neaktivuje po stisknutí středového tlačítka:

- Baterie je vybitá. Nabijte ORA 3.
- Rozhraní vašeho ORA 3 je uzamčeno. Podržte tlačítka + a - stisknutá po dobu 5 sekund.

Pokud se u vás vyskytnou jakékoli další problémy s ORA 3 nebo pokud máte jakékoli dotazy týkající se provozu, obraťte se na: flagranti@flagranti.cz

SPECIFIKACE

MATERIÁLY	Silikon, PC, ABS
BARVY V NABÍDCE	Aqua, Midnight Blue, Deep Rose
ROZHRANÍ	Rozhraní se 3 tlačítky
VYPÍNAČ	Automatický
FREKVENCE	100Hz
BATERIE	Li-Ion 420mA 3,7V
ČAS NABÍJENÍ	2 hodiny při napětí 5,0 V 400 mA
ČAS POUŽÍVÁNÍ	Až 1 hodina
POHOTOVOSTNÍ DOBA	Až 90 dní
VELIKOST	83,5 x 88 x 43,5 mm
HMOTNOST (POUZE VÝROBEK)	130g

INFORMACE O LIKVIDACI

Likvidace starých elektronických zařízení (platí v EU a dalších evropských zemích se systémy tříděného sběru odpadu):

Symbol přeškrtnuté popelnice znamená, že s tímto předmětem pro potěšení by se nemělo zacházet jako s domovním odpadem, ale měl by se odevzdat na příslušném sběrném místě pro recyklaci elektrických a elektronických zařízení.



Odmítnutí odpovědnosti: Uživatelé tohoto produktu jej používají na vlastní nebezpečí. Společnost LELO ani její prodejci nepřebírají žádnou odpovědnost za používání tohoto výrobku. Změny nebo úpravy, které nejsou výslovně schváleny výrobcem, mohou vést ke ztrátě oprávnění uživatele k provozu zařízení.

Model může být bez předchozího upozornění změněn za účelem vylepšení.

Jakékoli změny nebo úpravy, které nejsou výslovně schváleny stranou odpovědnou za shodu, mohou vést ke ztrátě oprávnění uživatele k provozu zařízení. Toto zařízení je v souladu s částí 15

pravidel FCC. Provoz podléhá následujícím dvěma podmínkám: (1) Toto zařízení nesmí způsobovat škodlivé rušení a (2) toto zařízení musí akceptovat veškeré přijaté rušení, včetně rušení, které může způsobit nežádoucí provoz.

Prohlášení o expozici rádiovým vlnám: Toto zařízení splňuje limity FCC pro vystavení záření stanovené pro nekontrolované prostředí. Zařízení bylo vyhodnoceno tak, aby splňovalo obecné požadavky na vystavení rádiovým vlnám. Zařízení lze používat v podmínkách přenosné expozice bez omezení.

© 2019 LELOi AB. VŠECHNA PRÁVA VYHRAZENA.

NAVRŽENO A VYVINUTO SPOLEČNOSTÍ LELO

ŠVÉDSKO VYROBENO PRO SPOLEČNOST LELO V

ČÍNĚ

WEBOVÉ STRÁNKY: WWW.LELO.COM, WWW.FLAGRANTI.CZ

PODPORA: FLAGRANTI@FLAGRANTI.CZ

