

LELO

F1S™ V2



UŽIVATELSKÁ PŘÍRUČKA

Budoucnost sextechnologií, zdokonalená a vylepšená.

EXPERIMENTUJTE MOUDŘE, ČASTO A S OPATRNOSTÍ

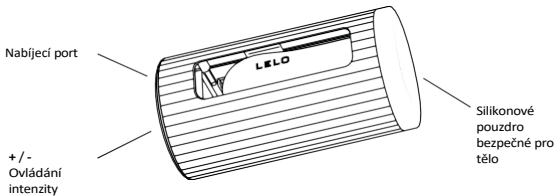
Gratulujeme k pořízení modelu F1S V2. Než se s ním blíže seznámíte, věnujte prosím chvíli tomuto návodu k použití.

DŮLEŽITÉ: Váš předmět pro potěšení byl uzamčen pro přepravu. Pro odemknutí jednoduše připojte nabíječku nebo stiskněte současně tlačítka + a - na 3 sekundy.

Tip: Pro dosažení co nejpříjemnějšího pocitu naneste na tělo a na F1S V2 před použitím a během něj dostatečné množství lubrikantu na vodní bázi.



SEZNÁMENÍ S F1S V2



SEZNÁMENÍ S F1S V2

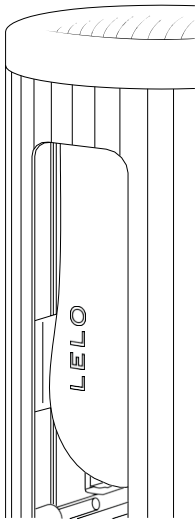
SenSonic™ TECHNOLOGY

Exkluzivní průlomová technologie SenSonic společnosti LELO nabízí 360 stupňů potěšení. Namísto standardních vibrací vysílá F1S V2 silné sonické vlny, které pronikají hluboko do penisu, takže máte pocit, jako by rezonoval ze všech stran najednou. A díky aplikaci LELO si můžete nastavit intenzitu podle svých představ.

Tempomat™ TECHNOLOGY Tempomat™ je plně automatická

funkce, která je navržena tak, aby detekovala jakýkoli zpomalující pohyb duálních motorů a dokázala zvýšit rychlost.

opětovné zapnutí pomocí PWM (pulzní vlnová modulace). Systém Cruise Control tak zajišťuje konzistentní výkon a intenzitu, ať se děje cokoli.



POUŽÍVÁNÍ F1S V2

JAK POUŽÍVAT VÁŠ PRODUKT **BEZ APLIKACE**

- Před prvním použitím nabíjete F1S V2 po dobu 2 hodin.
- Stisknutím středového tlačítka na 1 sekundu jej zapnete.
- Kontrolky LED budou blikat a ukazovat stav nabití baterie.
- Kontrolka LED bude svítit trvale a bude ukazovat úroveň vibrací.
- Stisknutím tlačítka + nebo - nastavte intenzitu vibrací.
- Stisknutím středového tlačítka na 3 sekundy jej vypnete.
- Současným stisknutím a podržením tlačítek + a - po dobu 5 sekund uzamknete F1S V2 a zabráníte nechtěné aktivaci.

JAK POUŽÍVAT VÁŠ PRODUKT **S APLIKACÍ**

- Před prvním použitím nabíjete F1S V2 po dobu 2 hodin.
- Stisknutím středového tlačítka na 3 sekundy jej zapnete a zároveň aktivujete Bluetooth.
- Všechny kontrolky LED budou současně blikat a ukazovat párování Bluetooth.
- Otevřete aplikaci F1S APP a po zobrazení potvrzovací zprávy ji potvrďte stisknutím středového tlačítka výrobku.
- Všechny kontrolky LED budou svítit trvale, což znamená, že připojení proběhlo úspěšně.
- Pokud se připojení nezdaří, výrobek se po 30 sekundách automaticky vypne.
- V aplikaci bude k dispozici úroveň baterie a vibrací.

F1S V2

Tato revoluční konstrukce s otevřeným zdrojovým kódem umožňuje využít špičkové technologie společnosti LELO. Chcete-li začít, stáhněte si SDK a poté navštivte stránku <https://github.com/LELO-Devs/F1S-SDK>, kde se můžete připojit ke komunitě vývojářů a vytvořit si sextechnologii svých snů.



IOS &
ANDROID SDK



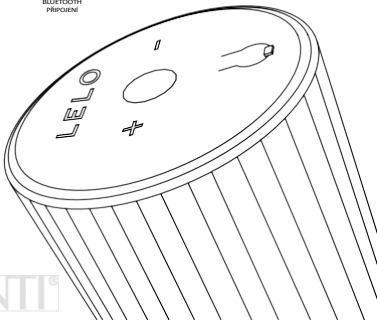
AR
ENABLED



VR
KOMPATIBILNÍ

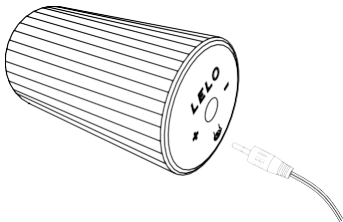


BEZDRÁTOVÉ PŘIPOJENÍ
BLUETOOTH
PŘIPOJENÍ



NABÍJENÍ trenažéru F1S V2 Smart Male Trainer

- Zasuňte stejnosměrnou zástrčku do stejnosměrného portu v horní části modelu F1S V2.
- Kontrolka LED na rozhraní zařízení F1S V2 bude pulzovat a signalizovat, že se zařízení nabíjí. Po úplném nabití (cca po 2 hodinách) bude LED dioda svítit trvale.
- Když se baterie vybíjí, kontrolka LED na modelu F1S V2 začne blikat bílým světlem.



S modelem F1S V2 používejte pouze originální nabíječky dodané společností LELO.

ČIŠTĚNÍ, SKLADOVÁNÍ A BEZPEČNOST

Správná péče a údržba pomůže prodloužit životnost trenažéru F1S V2.

Používání přípravku F1S V2 s krémy na ruce nebo lubrikanty na bázi silikonu může způsobit, že silikon bude trvale lepkavý.

Model F1S V2 je plně vodotěsný, takže jeho čištění je snadné. Opláchněte anastříkejte čisticí prostředek na erotické hračky, poté opláchněte a nechte uschnout. K čištění vnitřku "úst" lze použít vatový tampon.

Před každým použitím a po něm vždy důkladně vyčistěte přístroj F1S V2. Silikon můžete umýt teplou vodou s antibakteriálním mýdlem, opláchnout čistou horkou vodou a osušit hadříkem nebo ručníkem bez žmolků. Nikdy nepoužívejte čisticí prostředky obsahující alkohol, benzín nebo aceton.

Nenechávejte masurbát na přímém slunečním světle a NIKDY ho nevystavujte extrémnímu teplu. Trenažér F1S V2 skladujte na bezprašném místě a uchovávejte jej mimo dosah výrobků z jiných materiálů.

DŮLEŽITÉ: Děti si se spotřebičem nesmí hrát. Je určen pouze pro dospělé. Osoby, které mohou být těhotné, mají kardiostimulátor, cukrovku, zánět žil, trombózu nebo jiné onemocnění, by se měly před použitím jakéhokoli osobního masážního výrobku poradit s lékařem ohledně rizika vzniku krevních sraženin.

Spotřebiče musí být napájeny pouze napětím SELV.

ŘEŠENÍ PROBLÉMŮ

Kontrolka LED na vašem modelu F1S V2 po připojení nabíječky nepulzuje?

- Baterie je vybitá a bude trvat několik minut, než se potvrdí, že se nabíjí.
- Nabíječka není správně připojena. Zkontrolujte zásuvku ve zdi a stejnosměrnou zásuvku.

Váš F1S V2 se neaktivuje po stisknutí středového tlačítka?

- Baterie je vybitá. Nabijte baterii F1S V2.
- Rozhraní vašeho zařízení F1S V2 je uzamčeno. Podržte tlačítka + a - stisknutá po dobu 5 sekund.

V případě jakýchkoli dalších problémů s vaším systémem F1S V2 nebo v případě jakýchkoli dotazů týkajících se provozu se obraťte na **adresu: flagranti@flagranti.cz**

SPECIFIKACE

MATERIÁL:	Materiál: silikon, ABS, slitina hliníku
ZÁVĚREČNÁ ÚPRAVA:	matná černá, bronzová
VELIKOST:	143 x Φ 71 mm / 5,6 x 2,8 in
VKLÁDANÁ DÉLKA:	110,72 mm
VNITŘNÍ VELIKOST V KLIDOVÉM STAVU:	Φ 41,2 mm - Obvod 129,5 mm
VELIKOST MAX.:	Φ 47,7 mm - Rozteč 150 mm
HMOTNOST:	285 g
BATERIE:	Li-Ion 850 mA 3,7 V
NABÍJENÍ:	2 hodiny při 5,0 V 700 mA
UŽIVATELSKÝ ČAS:	2 hodiny
POHOTOVOSTNÍ REŽIM:	90 dní
FREKVENČNÍ SACÍ MOTOR:	60Hz
FREKVENCE VIBRAČNÍHO MOTORU:	90 Hz
ROZHRANÍ :	3-tlačítkový

INFORMACE O LIKVIDACI

Likvidace starých elektronických zařízení (platí v EU a dalších evropských zemích se systémy tříděného sběru odpadu): Symbol přeškrtnuté popelnice znamená, že s tímto předmětem potěšení by se nemělo zacházet jako s domovním odpadem, ale měl by se odevzdat na příslušném sběrném místě pro recyklaci elektrických a elektronických zařízení.



Odmítnutí odpovědnosti: Uživatelé tohoto produktu jej používají na vlastní nebezpečí. Společnost LELO ani její prodejci nepřebírají žádnou odpovědnost za používání tohoto výrobku. Změny nebo úpravy, které nebyly výslovně schváleny výrobcem, mohou vést ke ztrátě oprávnění uživatele k provozu zařízení.

Jakékoli změny nebo úpravy, které nejsou výslovně schváleny stranou odpovědnou za shodu, mohou vést ke ztrátě oprávnění uživatele k provozu zařízení. Toto zařízení je v souladu s částí 15 pravidel FCC. Provoz podléhá následujícím dvěma podmínkám: (1) Toto zařízení nesmí způsobovat škodlivé rušení a (2) toto zařízení musí akceptovat veškeré přijaté rušení, včetně rušení, které může způsobit nežádoucí provoz.

Prohlášení o expozici rádiovým vlnám: Toto zařízení splňuje limity FCC pro vystavení záření stanovené pro nekontrolované prostředí. Zařízení bylo vyhodnoceno tak, aby splňovalo obecné požadavky na vystavení rádiovým vlnám.

WEBOVÉ STRÁNKY: WWW.LELO.COM
WWW.FLAGRANTI.CZ

FLAGRANTI@FLAGRANTI.CZ