

LELO



TIANI DUO
UŽIVATELSKÁ PŘÍRUČKA

Intenzivní, všeobjímající potěšení
by nikdy nemělo být
samozřejmostí.

Používejte ji moudře, často a opatrně.

FLAGRANTI®

Gratulujeme k pořízení TIANI DUO. Než se s ním blíže seznámíte, věnujte prosím chvíli tomuto návodu k použití.

DŮLEŽITÉ: Váš předmět pro potěšení byl uzamčen pro přepravu. Pro odemknutí jednoduše připojte nabíječku nebo viz níže.

BEZPEČNOST

Tento výrobek mohou používat pouze osoby starší 18 let. Osoby se sníženými fyzickými, smyslovými nebo duševními schopnostmi nebo osoby s nedostatečnými zkušenostmi a znalostmi zařízení by měly výrobek používat pouze tehdy, pokud jim byl poskytnut dohled nebo byly poučeny o bezpečném používání výrobku a rozumí souvisejícím nebezpečím. Nezletilé osoby si s výrobkem nesmí hrát. Nezletilí by neměli čistit a/nebo používat výrobek bez dozoru.

PROHLÁŠENÍ O SHODĚ

a. Vezměte prosím na vědomí, že změny nebo úpravy, které nejsou výslovně schváleny stranou odpovědnou za shodu, mohou vést ke ztrátě oprávnění uživatele k provozu zařízení.

Toto zařízení splňuje požadavky části 15 FCC Pules. Provoz podléhá předpisům následující dvě podmínky:

- (1) Toto zařízení nesmí způsobovat škodlivé rušení a
- (2) Toto zařízení musí být schopno přijímat jakékoli rušení, včetně rušení, které může způsobit nežádoucí provoz.

b. Tento přístroj splňuje normu (normy) PSS, na kterou se nevztahuje licence Industry Canada. Provoz podléhá následujícím dvěma podmínkám:

- (1) Toto zařízení nesmí způsobovat rušení a
- (2) Toto zařízení musí být odolné proti jakémukoli rušení, včetně rušení, které může způsobit nežádoucí provoz zařízení.

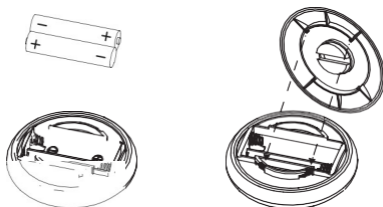
c. Tento digitální přístroj třídy B odpovídá kanadské normě ICES-003. Tento přístroj splňuje limity FCC/IC RSS-102 pro vystavení záření stanovené pro nekontrolované prostředí. Zařízení bylo vyhodnoceno tak, aby splňovalo obecné požadavky na vystavení rádiovým vlnám. Zařízení lze používat v podmínkách přenosné expozice bez omezení.

ZAČÍNÁME

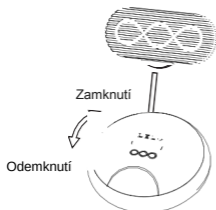
- Před prvním použitím nabíjejte TIANI DUO po dobu 2 hodin.

VLOŽENÍ BATERÍ DO DÁLKOVÉHO OVLÁDÁNÍ

- Při prvním otevření výrobku by měl být kryt baterie na dálkovém ovladači uvolněný. Odklopte jej a vložte baterie podle obrázku 1.
- Opatrně nasadte kryt na horní část prostoru pro baterie a dbejte na to, aby byly hřebeny zarovnané podle obrázku 2.

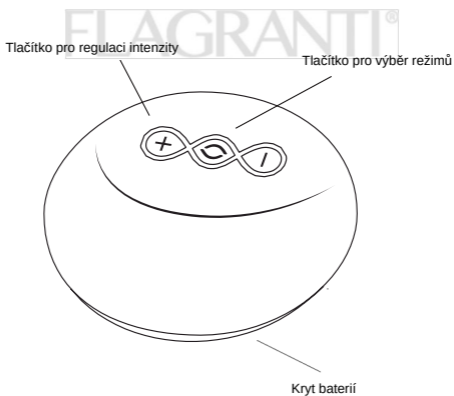
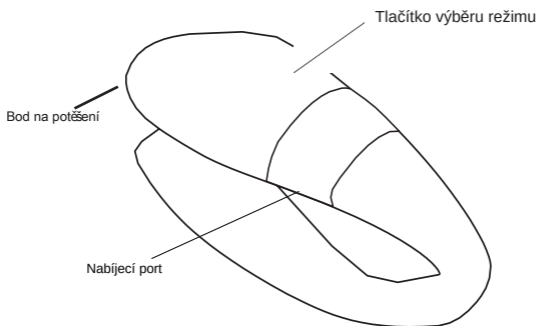


- Po nasazení vložte plastový klíč do otvoru krytu a otočením o 10 stupňů ve směru hodinových ručiček jej zajistěte. Pro otevření vždy použijte klíč a před výměnou baterií proveďte otočení o 10 stupňů proti směru hodinových ručiček - použití jiných nástrojů, například mincí, může poškodit povrch dálkového ovládání (viz schéma 3).

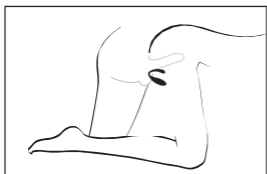


FLAGRANTI®

SEZNÁMENÍ S DUEM TIANI



POUŽITÍ DUA TIANI



POUŽÍVÁNÍ TIANI DUO BEZ DÁLKOVÉHO OVLÁDÁNÍ

- Stiskněte tlačítko (t-t) pro zapnutí. - Nezapínejte dálkové ovládání.
- Opětovným stisknutím tlačítka (t-t) zapnete vibrace.
- Stisknutím tlačítka (t-t) procházíte vibračními vzory, které budou nastaveny na 100% intenzita. - Chcete-li změnit intenzitu, musíte zapnout dálkové ovládání.
- Stisknutím a podržením tlačítka (t-7) se vypne.


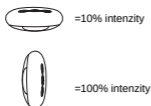
POMOCÍ DÁLKOVÉHO OVLÁDÁNÍ

- Odemkněte současným stisknutím a podržením tlačítek + a - po dobu 3 sekund, dokud se nerozsvítí kontrolka.
- Stisknutím tlačítka (t-t) na výrobku jej zapněte.
- Stisknutím tlačítka + zapnete; dalším stisknutím zvýšíte sílu vibrací.
- Stisknutím tlačítka () přepínáte mezi 8 vibračními vzory.
- Stisknutím tlačítka - snížíte sílu vibrací.
- Stisknutím a podržením tlačítka - vypnete.

FLAGRANTI®

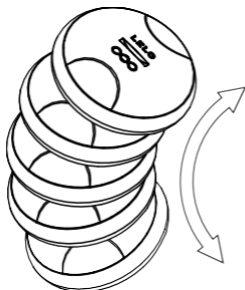
POUŽITÍ REŽIMU "SENSEMOTION" 1

Stisknutím tlačítka + zapnete dálkový ovladač. Po navázání bezdrátového spojení se rozsvítí kontrolky na masážním přístroji a dálkovém ovladači. Váš masážní přístroj bude nyní pracovat v režimu SenseMotion 1. Vibrace můžete zesílit nakláněním dálkového ovladače. Když dálkový ovladač přesunete z vodorovné do svislé polohy, síla vibrací se zvýší na maximální úroveň.



POUŽITÍ REŽIMU "SENSEMOTION" 2

V režimu SenseMotion 1 stisknutím tlačítka na dálkovém ovladači přepnete do režimu SenseMotion 2. V tomto režimu můžete měnit nebo zesilovat vibrace pohybem dálkového ovladače v libovolném směru. Rychlejší pohyby zvyšují intenzitu vibrací.

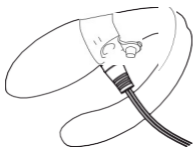


Rychlé pohyby zvýší intenzitu na 100%

FLAGRANTI®

NABÍJENÍ DUO TIANI

- Zasuňte stejnosměrnou zástrčku do stejnosměrného portu na spodní straně zařízení TIANI DUO.
- Kontrolka LED na rozhraní zařízení TIANI DUO bude pulzovat a signalizovat, že se zařízení nabíjí.
- Po úplném nabití (cca po 1,5 hodině) začne LED dioda trvale svítit.
- Když se baterie vybíjí, kontrolka LED na zařízení TIANI DUO začne blikat bílým světlem.



ČIŠTĚNÍ, SKLADOVÁNÍ A BEZPEČNOST

Používání TIANI DUO s krémy na ruce nebo lubrikanty na bázi silikonu může způsobit, že silikon bude trvale lepkavý.

TIANI DUO je plně vodotěsný, takže jeho čištění je snadné. Opláchněte a nastříkejte čisticí prostředek na hračky LELO, poté znovu opláchněte a nechte uschnout.

Před každým použitím a po každém použití zařízení TIANI DUO vždy důkladně vyčistěte. Silikon můžete umýt teplou vodou s antibakteriálním mýdlem, opláchnout čistou horkou vodou a osušit hadříkem nebo ručníkem, který nepouští vlákna. Nikdy nepoužívejte čisticí prostředky obsahující alkohol, benzín nebo aceton.

Nenechávejte zařízení TIANI DUO na přímém slunečním světle a NIKDY ho nevystavujte extrémnímu teplu. Skladujte zařízení TIANI DUO na bezprašném místě a uchovávejte je mimo dosah výrobků z jiných materiálů.

Spotřebiče musí být napájeny pouze napětím SELV.

FLAGRANTI®

ŘEŠENÍ PROBLÉMŮ

Kontrolka LED na zařízení TIANI DUO po připojení nabíječky nepulzuje: e Baterie je vybitá a bude trvat několik minut, než se potvrdí, že je vybitá. je účtován.

- Nabíječka není správně připojena. Zkontrolujte zásuvku ve zdi a stejnosměrnou zásuvku.

Vaše zařízení TIANI DUO se neaktivuje po stisknutí středového tlačítka:

- Baterie je vybitá. Nabijte baterii TIANI DUO.
- Rozhraní zařízení TIANI DUO je uzamčeno. Podržte tlačítka + a - stisknutá po dobu 5 sekund.

Pokud se vyskytnou jakékoli další problémy s vaším TIANI DUO nebo pokud máte jakékoli dotazy týkající se provozu, kontaktujte prosím: flagranti@flagranti.cz

FLAGRANTI®

INFORMACE O LIKVIDACI

Likvidace starých elektronických zařízení (platí v EU a dalších evropských zemích se systémy tříděného sběru odpadu):

Symbol přeškrtnuté popelnice znamená, že s tímto předmětem pro potěšení by se nemělo zacházet jako s domovním odpadem, ale že by se měl odevzdat na příslušném sběrném místě pro recyklaci elektrických a elektronických zařízení.



VYHLÁŠENÍ: Uživatelé tohoto produktu podstupují vlastní riziko. Společnost LELO ani její prodejci nepřebírají žádnou odpovědnost za používání tohoto výrobku. Změny nebo úpravy, které nejsou výslovně schváleny výrobcem, mohou vést ke ztrátě oprávnění uživatele k provozu zařízení.

Model může být bez předchozího upozornění změněn pro vylepšení.

FLAGRANTI®

LELO AB, Karlavägen 41, III Z1 'Stockholm,'2weden.

V USA distribuuje: LELO Inc., 5799 Fontanoso Way, San Jose, CA 95138, USA.

V Austrálii distribuuje: Prohasky Street, Port Melbourne, VIC 3207, Austrálie. Navrženo a vyvinuto společností LELO Švédsko.