

LELO

GIGI 2



Kéž silné, téměř tiché
vibrace otevřou nové
cesty.
dosáhnete
vyvrcholení.

**Užívejte si ho často, s rozumem a
opatrně.**

Blahopřejeme vám k pořízení přístroje GIGI™ 2. Než se s ním blíže seznámíte, věnujte prosím chvíli tomuto návodu k použití.

DŮLEŽITÉ: Váš předmět pro potěšení byl uzamčen pro přepravu. Pro odemknutí jednoduše připojte nabíječku nebo viz níže.

BEZPEČNOST

Tento výrobek mohou používat pouze osoby starší 18 let. Osoby se sníženými fyzickými, smyslovými nebo duševními schopnostmi nebo osoby s nedostatečnými zkušenostmi a znalostmi zařízení by měly výrobek používat pouze tehdy, pokud jim byl poskytnut dohled nebo byly poučeny o bezpečném používání výrobku a rozumí souvisejícím nebezpečím. Nezletilé osoby si s výrobkem nesmí hrát. Nezletilí by neměli výrobek čistit a/nebo používat bez dozoru.

PROHLÁŠENÍ O SHODĚ

a. Vezměte prosím na vědomí, že změny nebo úpravy, které nejsou výslovně schváleny stranou odpovědnou za shodu, mohou vést ke ztrátě oprávnění uživatele k provozu zařízení. Toto zařízení je v souladu s částí 15 pravidel FCC. Provoz podléhá následujícím dvěma podmínkám:

- (1) Toto zařízení nesmí způsobovat škodlivé rušení a
- (2) Toto zařízení musí být schopno přijímat jakékoli rušení, včetně rušení, které může způsobit nežádoucí provoz.

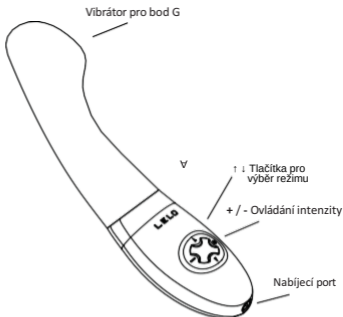
b. Tento přístroj splňuje normu (normy) RSS, na kterou se nevztahuje licence Industry Canada. Provoz podléhá následujícím dvěma podmínkám:

- (1) Toto zařízení nesmí způsobovat rušení a
- (2) Toto zařízení musí být odolné proti jakémukoli rušení, včetně rušení, které může způsobit nežádoucí provoz zařízení.

ZAČÍNÁME

- Před prvním použitím nabijte zařízení GIGI™ 2 po dobu 2 hodin.
- Ujistěte se, že je zařízení GIGI™ 2 odemčené, a to současným stisknutím a podržením tlačítek + a - po dobu 3 sekund, dokud se nerozsvítí kontrolka.
- Při používání doporučujeme používat lubrikanty na vodní bázi.
- Stisknutím tlačítka + vibrátor zapnete a dalším stisknutím zvýšíte sílu vibrací.
- Stisknutím tlačítka ↑ přejdete nahoru mezi 8 stimulačními režimy.
- Stiskem ↓ se vrátíte mezi režimy zpět.
- Stisknutím tlačítka - snížíte sílu vibrací.
- Stisknutím a podržením tlačítka - vibrátor vypnete.

SEZNÁMENÍ S VAŠÍM GIGI™ 2

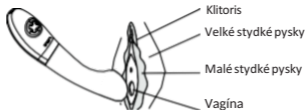


POUŽÍVÁNÍ GIGI™ 2

- Jak držet



- Kam umístit na tělo

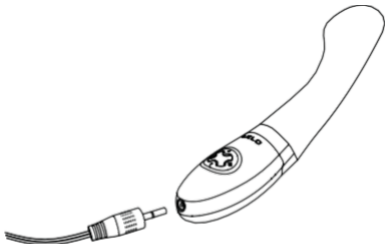


Tip: pro dosažení co nejpříjemnějšího pocitu naneste na tělo vibrátoru před a během použití lubrikant na vodní bázi.

FLAGRANTI®

NABÍJENÍ ZAŘÍZENÍ GIGI™ 2

- Zasuňte stejnosměrnou zástrčku do stejnosměrného portu na základně zařízení GIGI™ 2.
- Zasuňte síťovou zástrčku do portu USB. Kontrolka LED na rozhraní zařízení GIGI™ 2 bude pulzovat a signalizovat, že se zařízení nabíjí. Po úplném nabití bude kontrolka LED trvale svítit. Když se baterie vybijí, bude kontrolka LED na zařízení GIGI™ 2 vydávat blikající bílé světlo.



Pro nabíjení vibrátoru GIGI 2 používejte pouze originální příslušenství dodané společností LELO.

ČIŠTĚNÍ, SKLADOVÁNÍ A BEZPEČNOST

Používání přípravku GIGI™ 2 s krémy na ruce nebo lubrikanty na bázi silikonu může způsobit, že povrch vibrátoru bude trvale lepkavý. Používejte pouze lubrikanty na bázi vody!

GIGI™ 2 je plně vodotěsný, což usnadňuje čištění. Opláchněte ji a postříkejte čističem hraček LELO, poté ji znovu opláchněte a nechte uschnout.

Před každým použitím a po každém použití přístroj GIGI™ 2 vždy důkladně vyčistěte. Silikon můžete umýt teplou vodou s antibakteriálním mýdlem, opláchnout čistou horkou vodou a osušit hadříkem nebo ručníkem, který nepouští vlákna. Nikdy nepoužívejte čisticí prostředky obsahující alkohol, benzín nebo aceton.

Nenechávejte zařízení GIGI™ 2 na přímém slunečním světle a NIKDY jej nevystavujte extrémnímu teplu. Skladujte zařízení GIGI™ 2 na bezprašném místě a chraňte jej před výrobky z jiných materiálů. Výrobek musí být dodáván pouze pod napětím SELV.

ŘEŠENÍ PROBLÉMŮ

Kontrolka LED na zařízení GIGI™ 2 po připojení nabíječky nepulzuje:

- Baterie je vybitá a bude trvat několik minut, než potvrdí, že se nabíjí.
- Nabíječka není správně připojena. Zkontrolujte zásuvku ve zdi a stejnosměrnou zásuvku.

Při stisknutí středového tlačítka se zařízení GIGI™ 2 neaktivuje:

- Baterie je vybitá. Nabijte baterii GIGI™ 2.
- Rozhraní zařízení GIGI™ 2 je uzamčeno. Podržte tlačítka + a - stisknutá po dobu 5 sekund.

Pokud se u vás vyskytnou jakékoli další problémy s přístrojem GIGI™2 nebo pokud máte jakékoli dotazy týkající se provozu, obraťte se prosím na: flagranti@flagranti.cz

SPECIFIKACE

MATERIÁLY	Plast ABS / silikon bezpečný pro tělo
FINISH	Lesklý / matný
VELIKOST	165 x 35 x 33 mm / 6,5 x 1,4 x 1,3 palce.
DIAMETR	37,8 mm / 1,5 palce.
VKLÁDANÁ DÉLKA	95 mm / 3,7 palce.
WEIGHT	79 g / 2,8 oz.
BATERIE	Li-Ion 500 mAh 3,7 V
NABÍJENÍ	2 hodiny při 5,0 V 500 mA
ČAS UŽIVATELE	Až 4 h
STANDBY TIME	Až 90 dní
FREKVENCE	100Hz
MAX. ÚROVEŇ HLUKU	50 dB

INFORMACE O LIKVIDACI

Likvidace starých elektronických zařízení (platí v EU a dalších evropských zemích se systémy tříděného sběru odpadu):

Symbol přeškrtnuté popelnice znamená, že s tímto předmětem pro potěšení by se nemělo zacházet jako s domovním odpadem, ale že by se měl odevzdat na příslušném sběrném místě pro recyklaci elektrických a elektronických zařízení.



UPOZORNĚNÍ: Uživatelé tohoto produktu jej používají na vlastní nebezpečí. Společnost LELO ani její partneři nepřebírají žádnou odpovědnost za používání tohoto výrobku. Změny nebo úpravy, které nejsou výslovně schváleny výrobcem, mohou vést ke ztrátě oprávnění uživatele k provozu zařízení. Model může být změněn za účelem vylepšení bez předchozího upozornění.

© 2022 LELo AB. Všechna práva vyhrazena.

LELo AB, Karlavägen 41, 114 31 Stockholm, Švédsko.

V USA distribuuje: LELo Inc., 5799 Fontanoso Way, San Jose, CA 95138, USA.

V Austrálii distribuuje společnost LELo Oceania 6 Prohasky Street, Port Melbourne, VIC 3207, Austrálie. Navrženo a vyvinuto společností LELo Švédsko.

Vyrobeno v Číně.

Na tento výrobek se vztahují americké a mezinárodní patenty nebo patentové přihlášky: navštivte www.lelo.com/ip.

FLAGRANTI®

www.lelo.com