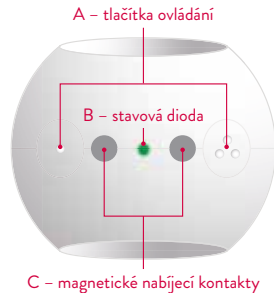


# Návod k použití – Whoop-de-doo vibrátor

Never fake excitement

whoop-de-doo®

Popis přístroje



## O Whoop-de-doo vibrátoru a jeho designu

Whoop-de-doo vibrátor je erotická pomůcka, která je vhodná pro každou ženu, která si chce ještě více vychutnat svoje intimní chvíle či společné chvíle s partnerem.

Tvar vibrátoru byl navržen tak, aby co nejvíce respektoval ženské tělo. Díky unikátní výrobní technologii je Whoop-de-doo vibrátor zcela hygienický a voděodolný a lze jej tak používat například i ve sprše. Pro intenzivnější prožitek jsou v těle vibrátoru tři vibrační motorky, vibrace jsou tak cítit po celé jeho délce. Speciální technologie umožňuje, že celo-silikonový vibrátor je i se třemi motorky přirozeně flexibilní a více se tak přizpůsobuje lidskému tělu a jeho potřebám. Whoop-de-doo vibrátor je vyrobený z hypoalergenního lékařského silikonu, který na sobě nenechá ulpívat bakterie jako erotické pomůcky vyrobené z gelu či latexu. Velmi rychle se též dokáže přizpůsobit tělesné teplotě. Whoop-de-doo vibrátor má ideální velikost a tvar, který odpovídá ergonomickým požadavkům. Může být použit pro vaginální stimulaci a pro stimulaci klitorisu, není však určen pro anální použití.

## Před prvním použitím

Pomocí zatažení za stužku vyjměte vibrátor z obalu. Před prvním zapnutím je potřeba vibrátor nejprve aktivovat a nabít.

## Nabíjení

Vibrátor se aktivuje a nabíjí připojením dodaného originálního magnetického nabíjecího kabelu USB k nabíjecím kontaktům na těle přístroje (C). Kabel je třeba přiložit elektrodami co možná nejpřesněji na kontakty na těle přístroje – v případě nekvalitního kontaktu nemusí nabíjení spolehlivě probíhat.

Elektrickou energii je možno čerpat jak ze sítěvých nabíječek s výstupem standardu USB, tak např. z USB portu počítače. Některé počítače však nemusí být schopny dodat potřebné množství energie.

Stavová svítivá dioda (LED) na těle vibrátoru (B) indikuje jak vlastní zapnutí přístroje, tak i stav nabíjení zabudovaného akumulátoru. Během nabíjení není umožněn provoz přístroje.

1) Aktivace přístroje: svítí oranžová dioda, postupně zavibruje jeden motor za druhým. Přístroj je tímto aktivován. Znovu přiložte nabíjecí kabel a začnete nabíjet.



2) Trvale svítící zelená barva: akumulátor je nabít



3) Pomale blikající (T = 2 s) červená barva: akumulátor je téměř vybit



4) Rychle blikající (T = 1 s) červená barva: akumulátor je zcela vybit, prosím připojte nabíječku



5) Rychle blikající (T = 0,5 s) oranžová barva: přístroj je přehřátý, funkčnost bude obnovena po jeho vychladnutí



6) „Dýchající“ červená barva: akumulátor se nabíjí



Před prvním použitím přístroje je třeba akumulátor nabít – z důvodů bezpečnosti přepravy je vibrátor Whoop-de-doo dodáván téměř vybitý.

Pro optimální životnost baterie je vhodné dobít vestavěný akumulátor po každém použití. Před delším skladováním je nutné akumulátor nabít, během skladování je pak třeba akumulátor dobít přibližně každých šest měsíců – v opačném případě hrozí poškození akumulátoru a jeho poškození!

## Zapnutí a vypnutí

Pod vrstvou silikonu je ukrytý inteligentní mechanismus, který lze ovládat pomocí dvou tlačítek (A) s reliéfními symboly (• a ••). Toto diskrétní ovládání je velmi intuitivní a dopřete Vám používat vibrátor po hmatu.



Vibrátor se zapíná a vypíná dlouhým (cca 1s) stiskem obou tlačítek najednou (•+•). Vibrátor se při prvním zapnutí zapne v módu Easy baby s nejnižší frekvencí a intenzitou. Při dalším zapnutí bude nastaven naposledy použitý mód, a to i se stejnou intenzitou či frekvencí vibrací.

Pokud chcete vibrátor vypnout, stiskněte dlouze oba symboly (•+•) najednou.

## Intuitivní ovládání

Kromě zapnutí a vypnutí slouží tlačítka i k výběru jednoho ze tří módů (viz další kapitola: **Tři módy**) a k nastavení intenzity či frekvence vibrací.



Chcete-li přepnout do dalšího módu, dlouze stiskněte tlačítka ••. Pokud se chcete vrátit do předchozího módu, dlouze stiskněte tlačítka •. V rámci výběru jednotlivých módů se tedy můžete posouvat dopředu i dozadu.



Pro zvýšení intenzity či frekvence (zrychlení tempa) opakovaně stiskněte tlačítka ••, dokud nedosáhnete frekvence či intenzity vibrací, která je pro Vás nejpříjemnější. Pro snížení frekvence či intenzity opakovaně stiskněte tlačítka •.

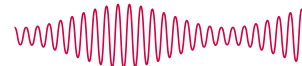


## Tři módy

1) **Easy Baby** – motorky pulsují současně v daném rytmu; tlačítka • a •• lze měnit frekvenci

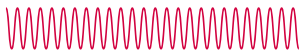


2) **Wave** – motorky vibrují v synchronizované „vlně“; tlačítka • a •• lze měnit frekvenci.



3) **Oh My Whoop!** – všechny tři motorky vibrují najednou; tlačítka • a •• lze měnit intenzitu vibrací, intenzita nastavená v tomto módu se

projeví i v ostatních módech, kde lze nastavit pouze frekvenci.



#### Hygiena a doporučení

Před prvním i každým dalším použitím důkladně Whoop-de-doo vibrátor umyjte pod tekoucí vlažnou vodou.

Doporučujeme použít Whoop-de-doo lubrikační gel nebo jiný lubrikační gel na vodní bázi. Ostatní lubrikanty mohou narušit silikonový povrch. Pokud máte na sobě intimní šperky, vyjměte je.

#### Údržba a uložení

K údržbě Whoop-de-doo vibrátoru použijte antibakteriální mýdlo a opláchněte jej pod tekoucí vodou. K uložení použijte jemný, prodyšný, látkový obal (swiss+cotton). Do obalu vkládejte přístroj suchý. Whoop-de-doo vibrátor uchovávejte v chladu, temnu a suchu. Doporučujeme jej po každém použití důkladně očistit. Zvláště nabíjecí kontakty je třeba udržovat čisté pro bezproblémové nabíjení.

Uchovávejte a používejte Whoop-de-doo vibrátor při teplotách 10–35 °C. Pokud byl přístroj vystaven teplotám mimo tento rozsah, je nutno vyčkat na vyrovnání teploty přístroje s okolím, poté je možné Whoop-de-doo vibrátor opět nabíjet a používat.

#### Upozornění!

- ! Nepoužívejte v kombinaci se silikonovými a olejovými lubrikanty, mohl by se tím narušit silikonový povrch přístroje.
- ! Vyhněte se kontaktu přístroje s agresivními chemickými prostředky obsahujícími alkohol, mohli byste tak narušit jeho povrch.
- ! Nepoužívejte přístroj, pokud je jeho povrch poškozený či natržený.
- ! Neumývejte v mýce.
- ! Nepoužívejte jinak, než jak je uvedeno v návodu.
- ! Whoop-de-doo vibrátor není určen pro anální použití.
- ! Whoop-de-doo vibrátor není dětská hračka a uchovávejte jej mimo dosah dětí.
- ! Nenabíjejte ve vaně, hrozí nebezpečí zasažení elektrickým proudem.
- ! Nenabíjejte za mokra.
- ! Nepoužívejte jiné zdroje nabíjecího proudu než nabíječky nebo porty standardu USB a jiný nabíjecí kabel než originální příložený.
- ! Při dlouhodobém používání na nejvyšší intenzitu se Whoop-de-doo vibrátor může zahřívát, nejedná se o vadu přístroje. Dlouhodobý provoz na nejvyšší intenzitu však může vést k rychlejšímu opotřebování.
- ! Vyvarujte se vystavení zdrojům tepla (topení, kamna, mikrovlnná trouba, trouba, sporák atd.) a přímému slunečnímu záření.
- ! Po namočení Whoop-de-doo vibrátor nechte oschnout, kontakty otřete.
- ! Přístroj nikdy neukládejte mokrý či vlhký.
- ! Vyvarujte se pádu i jiném nadměrnému namáhání přístroje.
- ! Whoop-de-doo vibrátor ohýbejte maximálně o 20 stupňů, větší ohnutí může přístroj mechanicky poškodit.
- ! Pro prodloužení životnosti baterie doporučujeme Whoop-de-doo vibrátor pravidelně nabíjet.

#### Technické parametry

Whoop-de-doo vibrátor byl navržen a ze zdravotně nezávadného materiálu vyroben v České republice. Testováno Státním zdravotním ústavem v Praze, vývoj výrobku byl konzultován s gynekology.

**materiál:** hypoalergenní lékařský silikon  
**povrch:** matný, saténový  
**velikost:** délka 190 mm, průměr 35 mm  
**doba nabíjení:** cca 120 minut do úplného nabití; výdrž po plném nabití: cca 150 minut v módu Wave  
**uživatelské rozhraní:** 3 vibrační módy, volitelná intenzita a frekvence  
**elektrické parametry:** napětí akumulátoru 4,2 V  
**kapacita baterie:** 700 mAh  
**nabíjecí napětí:** 5 V, max. proud 500 mA  
**obvyklá životnost baterie:** až 400 nabíjecích cyklů

#### Obsah balení

- Whoop-de-doo vibrátor
- nabíjecí kabel s USB konektorem
- látkový obal (swiss+cotton)
- návod k použití
- certifikát originality

#### Výrobce & distributor

Anna Marešová designers s.r.o.  
www.annamaresova.com

#### Certifikace

