

# Next Duo

## Online user manual

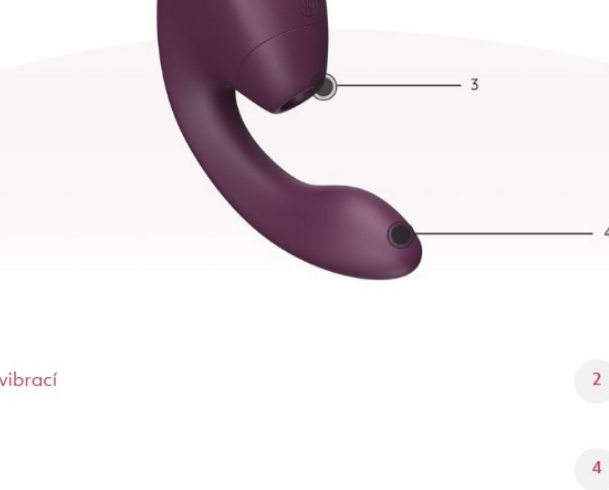
Vítejte ve světě plném smyslných zážitků, které obohatí váš život. Výběrem Womanizeru získáte nejen nesrovnatelné orgasmy, ale také zcela novou touhu po rozkoši.

Užijte si svůj Womanizer - jeden orgasmus za druhým.

Jděte, milujte se!

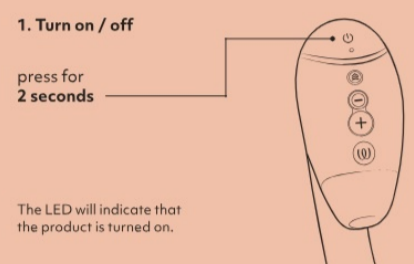
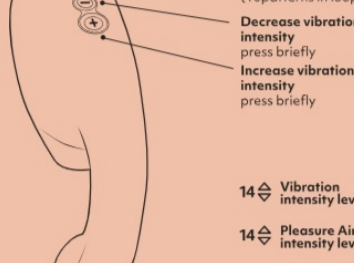
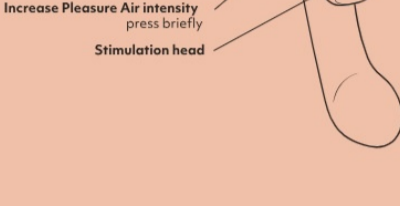
## Obsah

1. Popis produktu	2. Jak používat
3. Smart Silence	4. Climax Control
5. Vzory	6. Afterglow
7. Čištění	8. Nabíjení
9. Bezpečnostní pokyny	10. Obecné informace
11. Stále chcete víc?	

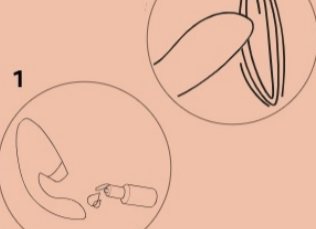


- 1. Regulace intenzity vibrací
- 2. Regulace intenzity Pleasure Air
- 3. Stimulační hlavice
- 4. Vibrační rameno
- 5. PLS REMOVE 5

## 2. Jak používat



### Usage

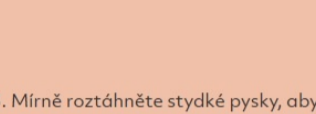


1. Na vibrační rameno naneste několik kapek maziva na vodní bázi.

2. Vložte vibrační rameno do pochvy.



3. Mírně roztáhněte stydké pysky, abyste odhalili klitoris.

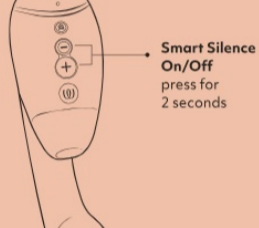


4. Nyní můžete lehkým tlakem přitisknout stimulační hlavici na klitoris tak, aby byl zakryt ovládacím otvorem stimulační hlavice.



**MALÝ TIP:** Pokud zjistíte, že vám stimulační hlavice ještě optimálně nesedí, přepnejte mezi dvěma stimulačními nastaveními (velikost S a M), které jsou součástí balení, abyste si vytvořili ten nejlepší pocit.

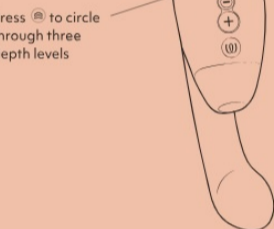
## 3. Smart Silence



Pleasure Air se zapne, až když se téměř dotýká vaší pokožky. Ve výchozím nastavení se zapne funkce Smart Silence. Stisknutím a podržením obou ovládacích tlačítek Pleasure Air po dobu 2 sekund zapnete nebo vypnete funkci Smart Silence.

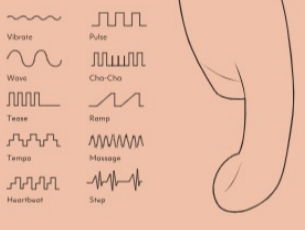
**POZNÁMKA: Pohotovostní režim**  
Když je aktivována funkce Smart Silence, výrobek se po 30 minutách automaticky vypne, pokud není na ovládacích prvích hračky zjištěna žádná aktivita.

## 4. Climax Control



Climax Control mění hloubku vln Pleasure Air pro bohatší a plnější pocit.

## 5. Vzory



Přístroj Next Duo má 10 vibračních vzorů. Najděte si rytmus, který vás vnitřně pohání.

## 6. Afterglow



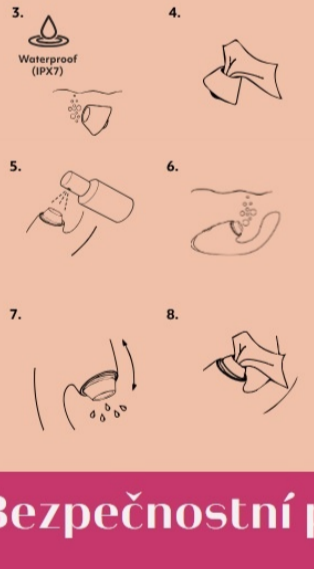
Krátkým stisknutím tlačítka napájení počítáte afterglow svého orgasmu. Next Duo se vrátí na úroveň 1 vibrací a Climax Control a na polovinu dříve použité úrovně intenzity Pleasure Air pro uvolňující závěr.

## 7. Nabíjení



Před prvním životním Womanizeru nabíjte. Nezapomeňte také pravidelně dobíjet Womanizer, abyste zajistili dlouhou životnost baterie. Přístroj se může během nabíjení zahřívat. To je normální.

## 8. Čištění



**Stimulační hlavice**  
1. Odstraňte stimulační hlavici  
2. Použijte čistič hraček  
3. Omyjte pod vodou  
4. Osušte

**Hračka**  
5. Použijte čistič prostředek na hračky  
6. Umyjte pod vodou  
7. Vytřepajte přebytečnou vodu  
8. Osušte

## 9. Bezpečnostní pokyny

### UPOZORNĚNÍ

Prodává se pouze jako novinka. Není vhodný pro lékařské účely. Výrobek používejte pouze k určenému účelu. Uchovávejte mimo dosah dětí. Pokud jste v péči lékaře a/nebo trpíte onemocněním vyžadujícím použití jakéhokoli zdravotnického prostředku, poraďte se před použitím tohoto výrobku se svým lékařem. Pokud pocítíte podráždění kůže, bolest nebo nepříjemné pocity, okamžitě přestaňte výrobek používat a poraďte se se svým lékařem.

Tento výrobek mohou používat pouze dospělí. Osoby se sníženými fyzickými, smyslovými nebo duševními schopnostmi nebo s nedostatkem zkušeností a znalostí mohou výrobek používat pouze tehdy, pokud jim byl poskytnut dohled nebo byly poučeny o používání výrobku bezpečným způsobem a rozumi souvislým nebezpečím. Děti si s výrobkem nesmí hrát. Čištění a uživatelskoudržbu nesmí provádět děti. Nepoužívejte na oteklých nebo zraněných místech pokožky.

- Před použitím odstraňte piercing nebo šperky v oblasti genitálií.  
- Před použitím a po něm výrobek vždy čistěte podle pokynů uvedených v návodu.  
- Aby nedošlo k poškození výrobku, nesmí být výrobek a jeho baterie vystaveny teplotám nad 45 °C, nesmí být rozebírány ani mechanicky či elektricky poškozovány.

- Sdílení sexuálních hraček může přenášet sexuální choroby. Zjistěte své sexuální partnery a známých uživatelů se s partnerem. V případě potřeby používejte s partnerem ochrannou přilohu. Nepoužívejte výrobek, pokud nevíte, jaké zdravotnické přístroje používáte, protože by mohlo dojít k jejich poškození magnetem výrobku.

- Pokud se vám zdá, že váš produkt funguje nestandardně, vypněte jej a vyhledejte informace v sekci podpory na našich webových stránkách.

### NABÍJENÍ

Před prvním použitím nabíjecího zařízení zkontrolujte úroveň místního napětí, protože místní síťové napětí nesmí překročit maximální síťové napětí uvedené na nabíjecím zařízení. Výrobek se smí nabíjet pouze při vhodném, mimorádně nízkém napětí, které odpovídá označení na výrobku: 3,7 V, 620 mAh.

- Výrobek nepoužívejte ani nečistěte, pokud se baterie nabíjí.  
- Nikdy neponořujte nabíjecí zařízení ani nabíjecí kabel do vody nebo jiných tekutin.  
- Tento výrobek obsahuje nevyměnitelné baterie.  
- Tento výrobek obsahuje dobíjecí lithium-iontovou baterii.  
- Po každém nabití výrobku odpojte nabíjecí kabel od elektrické sítě.

### PRO OPTIMÁLNÍ POUŽITÍ VÝROBKU DODRŽUJTE NÁSLEDUJÍCÍ POKYNY:

- Chcete-li zaručit dlouhou životnost baterie, pravidelně ji nabíjejte, i když ji nepoužíváte.  
- Skladujte na bezpečném a suchém místě bez přímého slunečního záření.  
- Doporučujeme používat s výrobkem lubrikant na vodní bázi. Abyste zabránili poškození výrobku, nepoužívejte s ním parfémované lubrikanty, gely nebo masážní oleje na bázi alkoholu. Se silikonovými výrobky nepoužívejte lubrikanty na bázi silikonu.

### POZNÁMKA K BATERIÍM

Evropské předpisy vyžadují, abychom poskytli následující informace:  
- Baterie a dobíjecí baterie se nesmí vyhazovat do domovního odpadu. Jako konečný uživatel jste ze zákona povinni vrátit baterie vzhledem k tomu, že jsou oficiálně sbíraná místa, například sbírná místa poskytovatelé veřejné správy odpadů. Použití baterie, které v podstatě plní stejné funkce jako nové zařízení. Pokud vaše staré elektrozařízení není větší než 25 centimetrů v jakémkoli rozměru, můžete nám ho také bezplatně odevzdat, aniž byste si museli kupovat nové zařízení. Abyste neposlali osvětlovací zařízení (například žárovky). K odevzdání osvětlovacích zařízení prosím využijte sbírná místa poskytovaná orgány veřejné správy odpadů nebo nás kontaktujte přímo na výše uvedené e-mailové adrese. Staré elektrozařízení můžete také odevzdat na některém ze sbírných míst provozovaných orgány veřejné správy pro nakládání s odpady. Odevzdání starých elektrozařízení k oddělenému sběru do příslušných sbírných skupin významně přispívá k opětovnému použití, recyklaci a dalšímu využití starých spotřebičů. Jako konečný uživatel jste zodpovědní za odstranění osobních údajů z použitého elektrozařízení před jeho odevzdáním k likvidaci.

Dodržujte prosím informace v návodu a na stránkách Bezpečnostní pokyny, abyste předešli vzniku odpadu, a zkontrolujte, zda je možná oprava.

## 10. Obecné informace

Model: Womanizer Next Duo

Číslo modelu: DUO10C

### Elektrické hodnocení

3,7 V = 0,7 A: vestavěný li-ion akumulátor.

5 V = 1 A: při nabíjení pomocí nabíjecího zařízení USB

Použijte síťový adaptér USB (není součástí dodávky) s výkonem odpovídajícím jmenovité hodnotě výrobku. Používejte pouze originální dodaný kabel. FCC SDoC (Womanizer Next Duo, DUO10C):  
Odpovědná strana - USA Kontaktní informace:  
WOW Tech USA Ltd.  
103 Foulk Rd, Ste. 202  
Wilmington, DE, USA  
19803-3742  
Attention: Prezident

### Prohlášení FCC a ICS:

Toto zařízení je v souladu s částí 15 pravidel FCC a licencí Industry Canada osvobozenou od RSS Provoz podléhá následujícím dvěma podmínkám: (1) toto zařízení nesmí způsobovat škodlivé rušení a (2) toto zařízení musí akceptovat veškeré přijaté rušení, včetně rušení, které může způsobit nežádoucí provoz. Tento digitální přístroj třídy B je v souladu s kanadskou normou ICES-003.

Cet appareil est conforme à la partie 15 des Règles FCC et aux normes RSS exemptes de licence d'Industry Canada. L'utilisation est soumise aux deux conditions suivantes: (1) l'appareil ne doit pas provoquer d'interférences et (2) cet appareil doit accepter toute interférence, y compris celles qui pourraient provoquer un fonctionnement non souhaité.

Cet appareil numérique de classe B est conforme à la norme canadienne NMB-003.

Varování: Změny nebo úpravy tohoto zařízení, které nebyly výslovně schváleny stranou odpovědnou za shodu, mohou vést ke ztrátě oprávnění uživatele k provozu zařízení.  
POZNÁMKA: Toto zařízení bylo testováno a vyhovuje limitům pro digitální zařízení třídy B podle části 15 pravidel FCC. Tyto limity jsou navrženy tak, aby poskytovaly přiměřenou ochranu proti škodlivému rušení v obytné instalaci. Toto zařízení generuje, využívá a může způsobit vysokofrekvenční energii, a pokud není instalováno a používáno v souladu s pokyny, může způsobit škodlivé rušení rádiových komunikací. Neexistuje však žádná záruka, že v konkrétní instalaci k rušení nedojde. Pokud toto zařízení způsobuje škodlivé rušení rozhlasového nebo televizního přijímu, což lze zjistit vypnutím a zapnutím zařízení, doporučujeme uživateli, aby se pokusil rušení odstranit jedním nebo více z následujících opatření:  
- Přesměrujte nebo přemístěte přijímací anténu.  
- Zvětšete vzdálenost mezi zařízením a přijímačem.  
- Připojte zařízení do zásuvky v jiném oddělení, než ke kterému je připojen přijímač.  
- Poradte se s prodejcem nebo zkušeným radiotelevizním technikem.

### ZÁRUKA VÝROBCE

Společenství WOW Tech Europe GmbH poskytuje na tento výrobek dobrovolnou záruku výrobce, která platí vedle zákonné záruky, na kterou mají spotřebitelé nárok vůči svému prodejci. Podrobnosti o záruce výrobce naleznete na webových stránkách [www.womanizer.com](http://www.womanizer.com).