

Chorus Pro

Online user manual

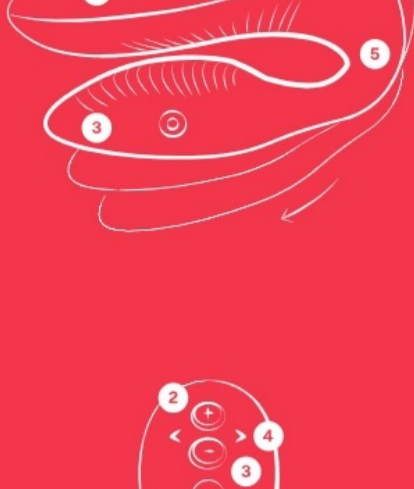
Inovace se setkává s intenzitou - pocíte Fusion Wave

Chorus Pro je výkonný vibrátor pro páry s jedinečnou Fusion Wave Technology pro hlubokou a rytmickou stimulaci. Díky inovativním funkcím Haptic Stiskněte dálkové ovládání a Nastavitelný stříh nabízí intuitivní ovládání a skutečně personalizovaný zážitek. Je navržen pro ty, kteří touží po něčem víc, a přináší jedinečné potěšení s možností propojení s aplikacemi pro dokonalou sdílenou intimitu.

Obsah

- Chorus Pro Přehled
- Jak používat
- Čištění
- Spárování dálkového ovladače
- Aplikace We-Vibe
- Fusion Wave Technology
- Režimy dotykového vnímání
- Nabíjení
- Bezpečnostní pokyny

1 Přehled

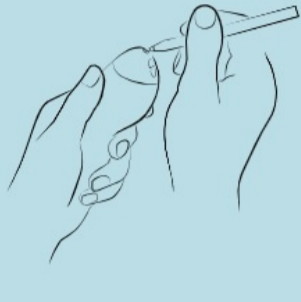


- Ovládací tlačítko
- Magnetické cívky Nabíjení
- Vnitřní stimulator
- Externí stimulator
- Nastavitelný stříh



- Stiskněte dálkové ovládání
- ON / Zvýšení vibrací
- OFF / Snížení vibrací
- 🔄 Vzorů cyklu
- 👉 Režim mačkání
- 🌬️ Cestovní ventilace

2 Jak používat



Krok 1: Připravte se

Změny tlaku vzduchu během přejavy nebo cestování mohou způsobit, že se vzduchová komora dálkového ovladače mírně vyprázdní. Před prvním použitím jemně stiskněte kulicovým perem cestovní ventilací otvor na dálkovém ovladači – tím se vzduchová kapsa naplní a zajistí se správná funkce. Poté vloďte párový vibrátor i dálkový ovladač do pouzdra Nabíjení a plně je nabijte – vše tak bude připraveno, až přijдете.



Krok 2: Příprava a hraní

Upravte tvar hračky tak, aby dokonale padla a měla správnou sílu tlaku tam, kde jí nejvíce potřebujete.



Chorus Pro můžete plně ovládat pomocí inovativního hmatového Stiskněte dálkové ovládání Haptic Stiskněte dálkové ovládání. Jeho jedinečná konstrukce vzduchové kapsy umožňuje velmi snadné stisknutí a okamžité zesílení vibrací pro zcela intuitivní ovládání. Nebo pomoci tlačítek upravte intenzitu a procházejte vzrušujícími vzory. Je to vše o potěšení bez námahy ve vašich rukou.

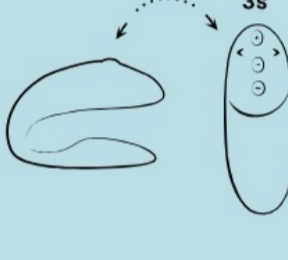
Dálkový ovladač také poskytuje zpětnou vazbu v reálném čase a vibruje synchronizovaně s intenzitou hračky. Při stisku dálkového ovladače zrcadlí pocíty hračky, takže můžete cítit přesně to, co cítí ona.

3 Čištění

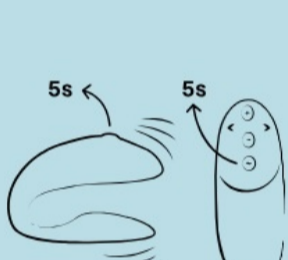


Opláchněte Chorus Pro a dálkový ovladač teplou vodou a poté přidejte kapku přemýšlivého čistícího prostředku na hračky a začněte.

4 Spárování dálkového ovladače



Chorus Pro a Haptic Stiskněte dálkové ovládání by již měly být spárovány a připraveny k provozu ihned po vybalení z krabice. Chcete-li začít, jednoduše jednou stiskněte tlačítko We-Vibe na Chorus Pro a zapněte jej. Poté podržte tlačítko Plus na dálkovém ovladači po dobu 3 sekund, abyste se ujistili, že je Připojení aktivní.



Pokud se nepřipojí, resetujte Chorus Pro podržením tlačítka We-Vibe po dobu 5 sekund – nyní je v režimu párování. Poté stiskněte a podržte tlačítko We-Vibe na dálkovém ovladači po dobu 5 sekund. Jakmile se propojí, učitte, jak hračka třikrát zavibruje, abyste věděli, že je vše synchronizováno a připraveno k zábavě.

Chcete-li aktivovat funkci Squeeze, stačí jednou stisknout tlačítko We-Vibe na dálkovém ovladači a můžete začít.

5 Spárování s aplikací We-Vibe



Chorus Pro lze ovládat odkudkoli pomocí bezplatné aplikace We-Vibe. Stáhněte si ji z App Store nebo Google Play a začněte. Chcete-li hračku připojit, naskenujte čárový kód na spodní straně větší kabečky a postupujte podle pokynů na obrazovce. Po připojení vám aplikace umožní přizpůsobit si zážitek: ovládat motory kitorisu a bodu G zvlášť, prozkoumat různé režimy ovládání, synchronizovat vibrace s rytmem vašich oblíbených skladeb nebo dokonce nechat partnera převzít kontrolu odkudkoli na světě.

Budete mít také přístup ke všem 10 vibračním vzorům, včetně exkluzivních režimů Fusion Wave, které jsou dostupné pouze u Chorus Pro.

6 Fusion Wave Technology



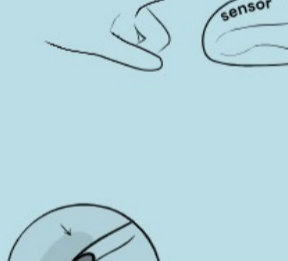
Chorus Pro je jediný vibrátor pro páry s Fusion Wave Technology – jedinečným pocitem, který vytvářejí dva motory ve vnějším rameni. Společně vytvářejí vinovitý pohyb, který stimuluje kitoris hlubším a rytmičtějším způsobem. Nevibruje jen tak – putuje a proudí, čímž vytváří nárust, který je přirozenější, intenzivnější a uspokojivější.

Chorus Pro nabízí 10 vibračních režimů:

- 1-7 Jsou klasické oblíbené We-Vibe. 8-10 jsou exkluzivní vzory Fusion Wave, které přináší jedinečný pocit na kitorisu.

Vzory Fusion Wave:
8. Echo Wave – valivé pulzy, které napodobují rytmus jemných, stálých echo.
9. Surge Wave – Hravý rytmus se střídavými pulzy a mění se intenzitou.
10. Ripple Wave – Stoupající vlna rozkoše, která se stupňuje a uvolňuje v silných pulzech.

7 Režimy dotykového vnímání



Pod lžerky We-Vibe se nachází senzor. Při aktivovaném režimu Touch Sense Chorus Pro snímá kontakt s tělem partnerem během sexu. Na základě vašeho rytmu upravuje intenzitu vibrací a poskytuje vám intuitivní zážitek bez použití rukou.



V aplikaci We-Vibe aktivujte režim Touch Sense Mode a vyberte si jeden ze 3 vzrušujících Režimů dotykového vnímání:

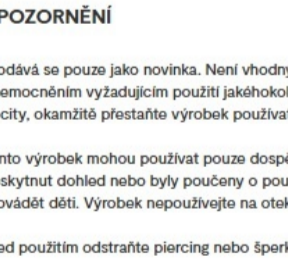
TOUCH SENSE MODE 1
Když senzor zaznamená dotyk, intenzita se zvýší na maximum a pak klesne zpět na minimum, přičemž se cyklus opakuje, abyste získali dynamický a citlivý pocit.

TOUCH SENSE MODE 2
Chorus Pro zachovával pomalý vzor, ale když senzor zaznamená dotyk, intenzita se zvýší a zůstane na této úrovni, dokud se kontakt neztráti. Pokud není zaregistrován žádný dotyk po dobu delší než 3 sekundy, vrátí se k vinovému vzoru.

TOUCH SENSE MODE 3
Chorus Pro při kontaktu se snímačem vibruje a po ukončení kontaktu zcela přestane.

Intenzitu můžete nastavit v aplikaci nebo pomocí dálkového ovladače, čímž získáte plnou kontrolu nad svým zážitkem.

8 Nabíjení



Umístěte zařízení Chorus Pro i Haptic Stiskněte dálkové ovládání do pouzdra a nabijte je. Pro optimální skladování a jejich připravenost na další sezení je nejlepší hračku a dálkové ovládání bezpečně uložit do pouzdra Nabíjení.

9 Bezpečnostní pokyny

UPOZORNĚNÍ

Provádě se pouze jako novinka. Není určeno pro lékařské účely. Výrobek používejte pouze k určenému účelu. Uchovávejte mimo dosah dětí. Pokud jste v péči lékaře a/nebo trpíte onemocněním, konzultujte použití jakéhokoli zdravotnického prostředku, protože se před použitím tohoto výrobku se svým lékařem. Pokud pocítíte podráždění kůže, bolest nebo nepříjemné pocity, okamžitě přestaňte výrobek používat a obraťte se na svého lékaře.

Tento výrobek mohou používat pouze dospělí. Osoba se sníženými fyzickými, smyslovými nebo duševními schopnostmi nebo s nedostatečnými zkušenostmi a znalostmi, pokud jim byl poskytnut dohled nebo byly poučeny o používání výrobku bezpečným způsobem a rozumí souvisejícím nebezpečím. Děti si s výrobkem nesmí hrát. Čištění a uživatelskou údržbu nesmí provádět děti. Výrobek nepoužívejte na otokých nebo zanícených místech pokožky.

Před použitím odstraňte piercing nebo šperky v oblasti gonitálů.

Výrobek před použitím a po něm vždy čistěte podle pokynů uvedených v návodu.

Abyste nedošlo k poškození výrobku, nesmí být výrobek a jeho baterie vystaveny teplotám nad 45 °C, nesmí být rozebrány ani mechanicky či elektricky poškozeny.

Sdílení sexuálních hraček může vést k přenosu pohlavních chorob. Nesdílejte sexuální hračky s jinými uživateli než s partnerem. V případě potřeby používejte s partnerem ochranná opatření. Nepoužívejte hračky, pokud zjistíte jakékoli praskliny nebo známky degradace krycího materiálu.

Tento výrobek není určen pro anální použití. Nepoužívejte análně!

Pravidelně kontrolujte, zda nejsou zažehání Nabíjení a výrobek poškozeny, a v případě poškození je nepoužívejte.

Magnetické pole může ovlivnit mechanické a elektronické součástky, např. kardiostimulátory. Nepoužívejte výrobek přímo nad kardiostimulátorem. Další informace získáte od svého lékaře. Kartky s magnetickými prvky (např. kreditní kartky) uchovávejte mimo výrobek, protože by je mohly poškodit magnetický pole.

Pokud se vám zdá, že výrobek funguje nestandardně, vypněte jej a vyhledejte informace v sekci podpora na našich webových stránkách.

NABÍJENÍ

Před prvním použitím zařízení Nabíjení zkontrolujte úroveň místního napětí, protože místní síťové napětí nesmí překročit maximální síťové napětí uvedené na zařízení Nabíjení.

Výrobek se smí nabíjet pouze při vhodném, mimořádně nízkém napětí odpovídajícím označení na výrobku. Nepoužívejte ani nečistěte výrobek, pokud je baterie Nabíjení.

Nikdy neponechávejte zařízení Nabíjení ani kabel Nabíjení do vody nebo jiných tekutin. Tento výrobek obsahuje nevyměnitelné baterie. Tento výrobek obsahuje dobíjecí li-ionovou baterii.

Po každém nabití výrobku odpojte Nabíjení kabel od elektrické sítě, nerozebírejte, neprochvípte, neupravujte, nepouštějte, neházejte ani nezpůsobujte jiné zbytečné nárazy baterii.

Nenabíjejte nenabíjecí baterie.

Nevkládejte baterie do úst. V případě požití se ihned obraťte na místního lékaře.

Používejte pouze baterie CR2302. Nepoužívejte baterie ani nenabíjejte dobíjecí baterie, které se zdají být netěsné, mají změněnou barvu, jsou zesláblé, deformované, vyčnívají zápach nebo jsou jinak neobvyklé.

PRO OPTIMÁLNÍ POUŽITÍ VÝROBKU SE PROSÍM ŘÍDTE NÁSLEDUJÍCÍMI POKYNY

Chcete-li zaručit dlouhou životnost baterie, nabíjejte výrobek pravidelně, i když jej nepoužíváte.

Skladujte na bezpečném, suchém místě bez vystavení přímému slunečnímu záření.

Doporučujeme používat s výrobkem mazivo na vodní bázi. Aby nedošlo k poškození výrobku, nepoužívejte s ním parfémované lubrikanty, gely nebo masážní oleje na bázi alkoholu. Se silikonovými výrobky nepoužívejte lubrikanty na bázi silikonu.

POZNÁMKA K BATERIÍM:

Evropské předpisy vyžadují, abychom poskytli následující informace:

Baterie a dobíjecí baterie se nesmí vyřazovat do domovního odpadu. Jako konzultativní jste ze zákona povinni použít baterie vrátit. Využijte k tomu oficiální sběrná místa, například sběrná místa poskytovaná orgány veřejné správy. Použití baterie, které máme nebo jsme měli u sebe, nám můžete vrátit také jako nové baterie. Kontaktujte nás prosím na adrese care@we-vibe.com. Aby se zabránilo ztrátě, měly by být póly litiových baterií bezpečným způsobem přepřeseny páskou. Z bezpečnostních důvodů vás žádáme, abyste nám baterie neposílali poštou, a odkazujeme vás na předpisy pro zasílání nebezpečného zboží poskytované potvrdnými přepravci.

Pokud jsou baterie ve výrobku pevně zabudovány, nepokoušejte se je sami vyjmout. Mohlo by to způsobit trvalé poškození zařízení. Vaše povinnost jako zákazníka jsou jinak upraveny směrnicí o odpadních elektrických a elektronických zařízeních a vnitrostátními prováděcími právními předpisy.

Dodržujte osobní informace uvedené v návodu a na Bezpečnostní pokyny, abyste zabránili vzniku odpadu, a zkontrolovat prosím možné možnosti opravy.

POZNÁMKY K LIKVIDACI ELEKTROZAŘÍZENÍ

Evropské předpisy vyžadují, abychom poskytli následující informace:

Rádi bychom upozornili majitele elektrozařízení, že stará elektrozařízení musí být sbírána odděleně od komunálního odpadu v souladu s platnými právními předpisy. Baterie a akumulátory, které nejsou pevně zabudovány do starého elektrozařízení, stejně jako žárovky, které lze ze zařízení vyjmout, aniž byste si museli kupovat nové zařízení. Kontaktujte nás prosím na adrese care@we-vibe.com. Pojte zajistíme vrácení starého elektrozařízení. Z bezpečnostních důvodů bychom vás rádi požádali, abyste připojili osovětlivací zařízení (např. žárovky). K odevzdání osvětlovacích zařízení využijte sběrná místa provozovaná orgány veřejné správy v oblasti nakládání s odpady nebo námi kontaktujte přímo na výše uvedené e-mailové adrese.

Staré elektrozařízení můžete odevzdat také na některém ze sběrných míst provozovaných orgány veřejné správy v oblasti nakládání s odpady. Odevzdáním starého elektrozařízení k oddělenému sběru do příslušných sběrných skupin významně přispíváte k opětovnému použití, recyklaci a správu využití starých spotřebičů.

Jako koncový uživatel jste zodpovědní za vymazání osobních údajů z použitého elektrozařízení před jeho odevzdáním k likvidaci.

Dodržujte prosím informace uvedené v návodu a na Bezpečnostní pokyny, abyste předešli vzniku odpadu, a zkontrolovat prosím možné možnosti opravy.